

20

15

**ESTADÍSTICA
DE DEPORTE
FEDERADO**

Introducción

La operación estadística de Deporte Federado, perteneciente al Plan Estadístico Nacional, es elaborada por el Consejo Superior de Deportes (CSD), organismo adscrito al Ministerio de Educación, Cultura y Deporte. El proyecto cuenta con la colaboración de las federaciones deportivas españolas.

Concretamente ofrece información relativa a las licencias federadas deportivas españolas en vigor por modalidad deportiva o federación, sexo y comunidad autónoma, de los clubs deportivos

federados por diversas características y de aquellos deportistas federados calificados por el Consejo Superior de Deportes como Deportistas de Alto Nivel por sexo y federación. Adicionalmente se incorporan indicadores relativos a la participación en competiciones estatales e internacionales y a los principales resultados obtenidos en ellas.

Los detalles metodológicos y los principales resultados de esta operación estadística pueden ser consultados en la Web del Ministerio.

Principales resultados

Gráfico 8.1. Licencias federadas
(En miles)

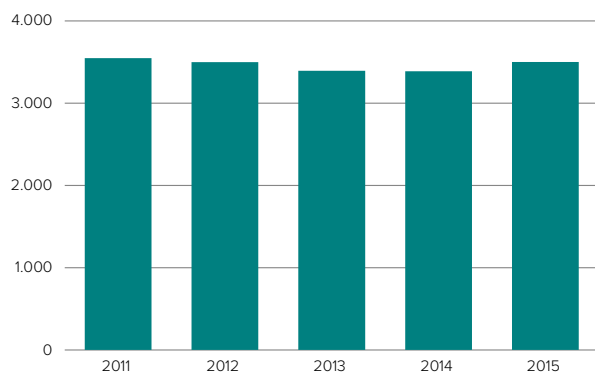


Gráfico 8.2. Licencias federadas por sexo. 2015
(En porcentaje)

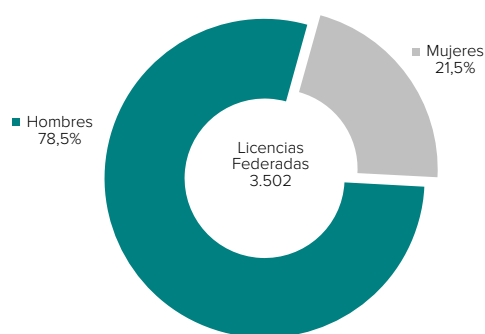
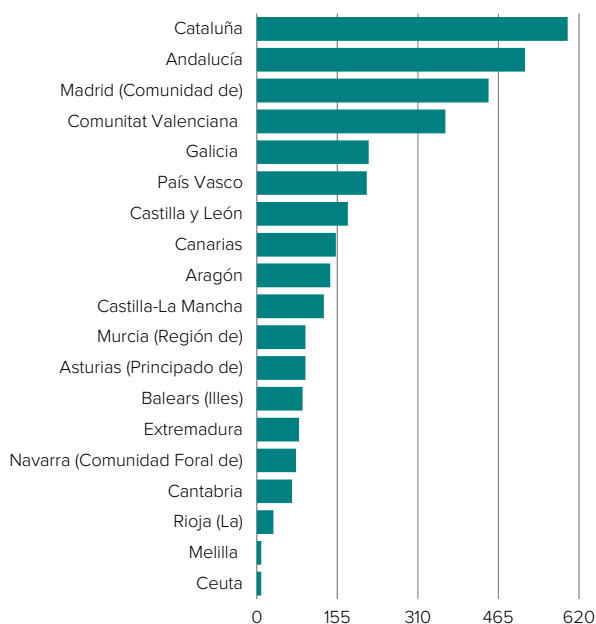


Gráfico 8.3. Licencias federadas por comunidad autónoma. 2015
(En miles)



8. Deporte federado

La información de este epígrafe procede de la Estadística de Deporte Federado, operación perteneciente al Plan Estadístico Nacional, elaborada por el Consejo Superior de Deportes (CSD), organismo adscrito al Ministerio de Educación, Cultura y Deporte. El proyecto cuenta con la colaboración de las federaciones deportivas españolas.

Sus principales resultados indican que el número total de licencias federadas deportivas, en 2015, fue de 3.502 mil, cifra que supone un ascenso interanual del 3,4%.

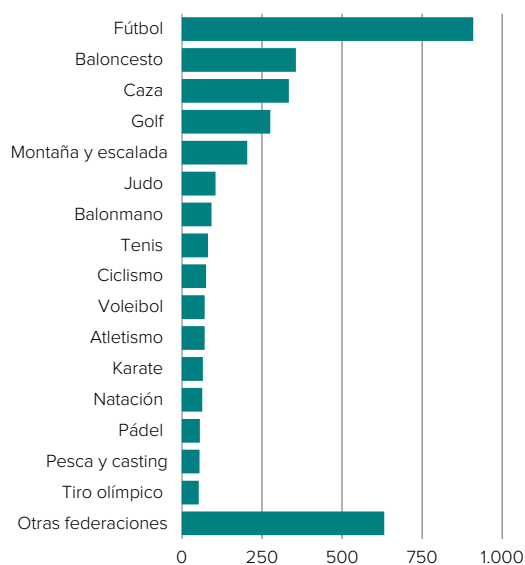
Si se desglosan los resultados por sexo se observan notables diferencias. Concretamente el 78,5% de las licencias federativas corresponden a hombres y el 21,5% a mujeres.

Cuatro comunidades autónomas: Andalucía, Cataluña, Comunidad de Madrid y Comunitat Valenciana, concentran el 55% de las licencias deportivas.

Del total de licencias deportivas registradas en 2015 el 81,9% se corresponden con 16 federaciones, concretamente Fútbol, Baloncesto, Caza, Golf, Montaña y escalada, Judo, Balonmano, Tenis, Ciclismo, Voleibol, Atletismo, Kárate, Natación, Pádel, Pesca y casting, y Tiro olímpico.

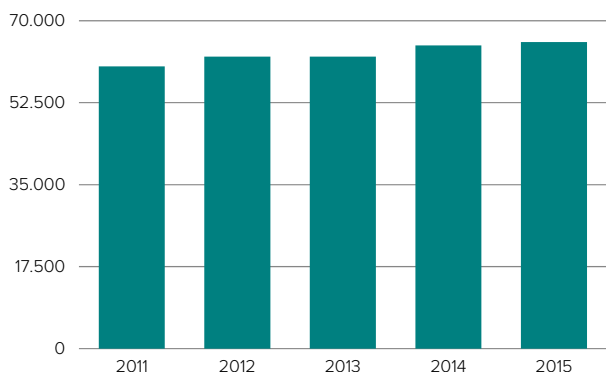
El detalle del conjunto de modalidades deportivas puede consultarse en la información disponible en el capítulo 8 dedicado a deporte federado, junto a los aspectos metodológicos de esta estadística.

Gráfico 8.4. Licencias deportivas por federaciones. 2015
(En miles)



Fuente: Ministerio de Educación, Cultura y Deporte. Consejo Superior de Deportes. Estadística de Deporte Federado

Gráfico 8.5. Clubs deportivos
(Valores absolutos)



En 2015 el número de clubs deportivos fue de 65.458, cifra que supone un ascenso interanual del 1,1%. Por término medio, el número de licencias por club deportivo se situó en 2015 en 53,5.

Por lo que respecta a los Deportistas de Alto Nivel (DAN), en 2015 se cifraron en 3.893. En términos interanuales este dato representa un descenso respecto al año anterior del 2,3%. El desglose por sexo indica que 2.545 deportistas de alto nivel, el 65,4% corresponden a varones y 1.348, el 34,6%, a mujeres.

En 2015, las federaciones participaron en 2.502 competiciones nacionales y 2.211 competiciones internacionales, cifras que suponen el 53,1% y 46,9% respectivamente.

Puede destacarse asimismo, por lo que se refiere a las competiciones internacionales, que en ellas se alcanzaron 639 medallas, a lo largo de 2015.

El capítulo también incorpora información acerca de los récords de España obtenidos en 2015, concretamente 544. De ellos, la natación concentra el 28,7%, seguida de disciplinas como deporte para ciegos, 17,8%, actividades subacuáticas, 13,4%, halterofilia, 9,7% y deporte para personas con discapacidad intelectual 8,3%.

Gráfico 8.6. Deportistas de Alto Nivel
(Valores absolutos)

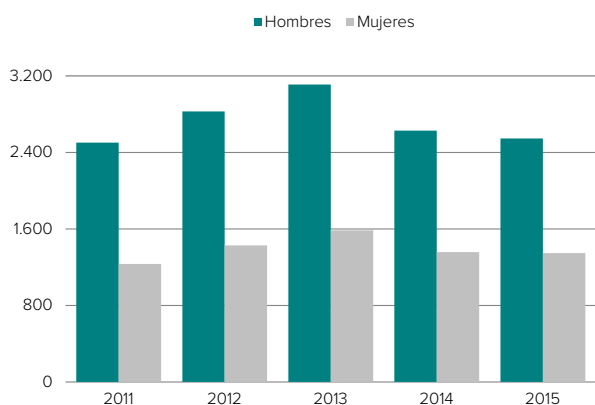
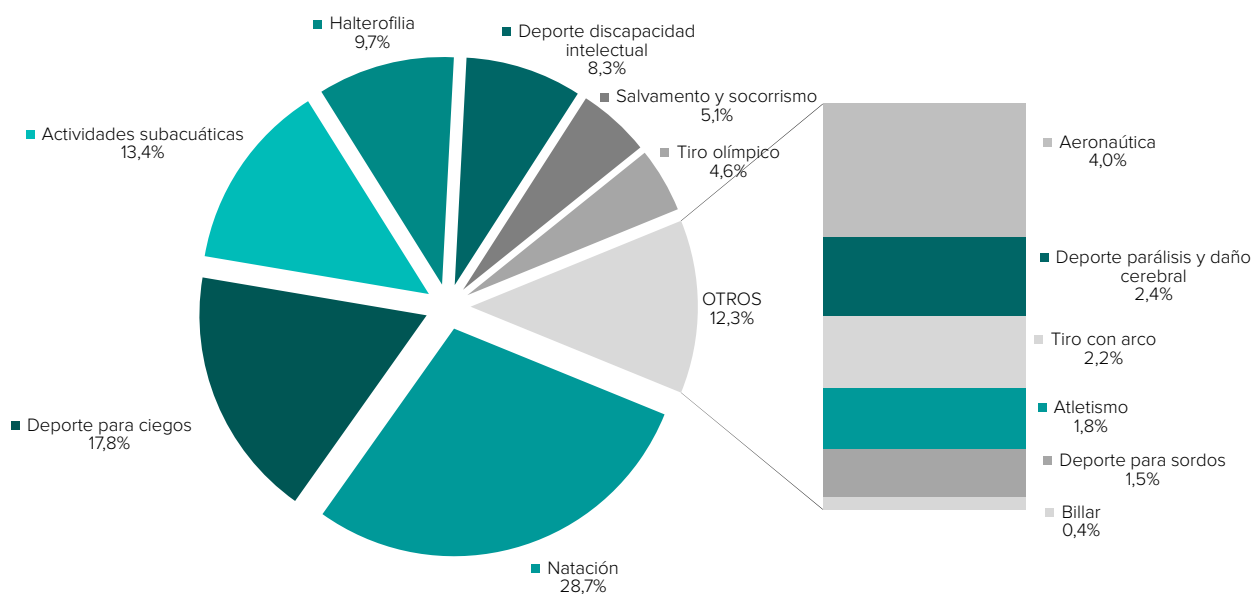


Gráfico 8.7. Récords de España. 2015
(En Porcentaje)



Fuente: Ministerio de Educación, Cultura y Deporte. Consejo Superior de Deportes. Estadística de Deporte Federado

Metodología

1. Materia objeto de la investigación estadística

El objetivo de este capítulo es proporcionar indicadores estadísticos que permitan estimar la dimensión y características de la actividad deportiva federada.

Concretamente se incluye información de las licencias federadas deportivas españolas en vigor por modalidad deportiva o federación, sexo y comunidad autónoma, de los clubs deportivos federados por diversas características y de aquellos deportistas federados por el Consejo Superior de Deportes como Deportistas de Alto Nivel (DAN) por sexo y federación. Adicionalmente se incorporan indicadores relativos a la participación en competiciones estatales e internacionales y a los principales resultados obtenidos en ellas.

2. Fuentes de información

Los datos proceden de la **Estadística de Deporte Federado**, operación estadística de periodicidad anual perteneciente al Plan Estadístico Nacional, elaborada por el Ministerio de Educación, Cultura y Deporte a través del Consejo Superior de Deportes (CSD). El proyecto cuenta con la colaboración de las federaciones deportivas españolas.

La información necesaria para la elaboración de esta estadística procede de las fuentes administrativas que se recogen a continuación.

Los datos relativos a las *licencias y clubs deportivos* federados, así como los indicadores relativos a la participación y resultados de los deportistas federados en competiciones estatales e internacionales son obtenidos de las memorias que cada federación deportiva española entrega con periodicidad anual al CSD con objeto de facilitar la tutela y la coordinación que la Ley 10/1990, de 15 de octubre, del Deporte le asigna sobre ellas. Los datos de licencias federadas se complementan hasta 2011 incluido con la información procedente de la Mutualidad General Deportiva¹.

La información sobre los *Deportistas de Alto Nivel* procede de las resoluciones anuales del CSD para su calificación en los términos establecidos en el Real Decreto 971/2007.

Las principales *normas legales* vigentes relativas a los documentos o ficheros administrativos implicados en la explotación estadística son los siguientes.

- *Ley 10/1990, de 15 de octubre, del Deporte*, pudiendo destacarse sus referencias al reconocimiento de modalidades deportivas; la regulación de las funciones que ejercerán las federaciones deportivas españolas, bajo la coordinación y tutela del CSD o algún aspecto relativo a los DAN.
- *Ley 15/2014, de 16 de septiembre, de racionalización del Sector Público y otras*

medidas de reforma administrativa por la que se introduce el modelo de licencia deportiva única.

- *Real Decreto 1835/1991, de 20 de diciembre, sobre Federaciones Deportivas Españolas y Registro de Asociaciones Deportivas*, fichero administrativo que recoge los datos de las diversas modalidades deportivas que existen dentro del deporte federado y al que, conforme a la Ley 10/1990, las federaciones deportivas españolas han de estar inscritas.
- *Real Decreto 971/2007, de 13 de julio, sobre deportistas de alto nivel y alto rendimiento*, que regula las condiciones y criterios para el reconocimiento por el CSD de la condición de DAN y los métodos de difusión, a través de su publicación en el Boletín Oficial del Estado, de esta calificación.

3. Delimitación del ámbito

El *ámbito poblacional* de la investigación esta formado por los deportistas de cualquier edad que dispongan de licencia de una federación deportiva estatal² para la práctica de un deporte. El *ámbito geográfico* comprende el deporte federado en todo el territorio nacional, incluyendo las ciudades autónomas de Ceuta y Melilla³.

Las *unidades a investigar* en la operación estadística son las licencias en vigor en las federaciones españolas, los clubs federados, y los deportistas que disponen de una licencia federativa para realizar una determinada modalidad o especialidad deportiva.

Para una correcta interpretación de los resultados ha de tenerse en cuenta que dentro de una misma federación los conceptos de licencia federada y deportista coinciden. Sin embargo, dado que una misma persona puede disponer de licencia deportiva en diversas federaciones, en función del tipo de deporte que practique, el conjunto total de licencias federadas puede diferir del número de deportistas con licencia federativa.

4. Principales conceptos

Federaciones deportivas españolas. Se trata de entidades privadas, con personalidad jurídica propia, cuyo ámbito de actuación se extiende al conjunto del territorio del Estado, en el desarrollo de las competencias que le son propias, integradas por Federaciones deportivas de ámbito autonómico, Clubs deportivos, deportistas, técnicos, jueces y árbitros, Ligas Profesionales, si las hubiese, y otros

² Con la introducción del modelo de licencia deportiva única las federaciones autonómicas podrán expedir una licencia deportiva autonómica que producirá efectos en los ámbitos estatal y autonómico. En los supuestos de inexistencia de federación autonómica, imposibilidad material, cuando así se determine por la propia federación autonómica, o cuando la federación autonómica no se hallare integrada en la federación estatal, la expedición de licencias será asumida por la federación correspondiente de ámbito estatal.

³ Se analizan las características y actividad de los deportistas del ámbito de estudio que dispongan de licencia en una federación estatal, con independencia de que para determinadas variables de estudio del proyecto, tales como los resultados de campeonatos europeos y mundiales, su actividad se realice fuera del territorio español.

¹ La Orden ECC/1499/2012, de 19 de junio, revoca a la entidad Mutualidad General Deportiva de Previsión Social, la autorización administrativa para el ejercicio de la actividad aseguradora y encomienda su liquidación al Consorcio de Compensación de Seguros.

colectivos interesados que promueven, practican o contribuyen al desarrollo del deporte.

Las Federaciones deportivas españolas, además de sus propias atribuciones, ejercen por delegación funciones públicas de carácter administrativo entre las que pueden citarse las vinculadas a la preparación de los deportistas de alto nivel, a la formación de técnicos deportivos, a la prevención y control del dopaje, a la organización de competiciones oficiales de carácter internacional que se celebren en el territorio del Estado o al desempeño respecto de sus asociados de las funciones de tutela, control y supervisión que le reconoce el ordenamiento jurídico deportivo.

Para una correcta interpretación de la relación entre modalidad deportiva y federación ha de tenerse en cuenta que la legislación vigente establece que solo podrá existir una federación deportiva española por cada modalidad deportiva, salvo las polideportivas de ámbito estatal, dedicadas al desarrollo y organización de la práctica acumulativa de diferentes modalidades deportivas, en la que se integran los deportistas con discapacidades físicas, psíquicas, sensoriales y mixtas.

Club deportivo. Se trata de asociaciones privadas, integradas por personas físicas o jurídicas, que tengan por objeto la promoción de una o varias modalidades deportivas, la práctica de las mismas por sus asociados, así como la participación en actividades y competiciones deportivas. Todos los clubs deberán inscribirse en el correspondiente Registro de Asociaciones Deportivas.

Agrupaciones deportivas. Se trata de agrupaciones de clubs que podrán ser reconocidas con el exclusivo objeto de desarrollar actuaciones deportivas en aquellas modalidades y actividades no contempladas por las federaciones deportivas españolas.

5. Variables de estudio y clasificación

Las *variables de estudio* son las siguientes: licencia federada, club deportivo, deportista de alto nivel y competición.

Licencia federada. Se trata del documento que permite al deportista la participación en actividades o competiciones deportivas oficiales de ámbito estatal de una determinada modalidad deportiva. Es expedido por la federación deportiva española o autonómica homologada.⁴

Deportista federado. Deportista que dispone de licencia federativa estatal en vigor o con licencia autonómica homologada.

Deportista de alto nivel. Se considera Deportista de Alto Nivel a aquel que ha obtenido esta clasificación mediante resolución del CSD de acuerdo con los criterios establecidos en el *Real Decreto 971/2007* que comprenden entre otros sus especiales

⁴ Hasta 2012, se consideran asimismo los deportistas que practiquen especialidades deportivas no acogidas por ninguna federación deportiva española, pero integrados en una agrupación de clubs de ámbito estatal reconocida por el CSD. Esto afectaba a "baile deportivo" y a "Fútbol americano" que se constituyeron como federación en 2012.

cualidades y dedicación a la práctica deportiva, las clasificaciones obtenidas en competiciones o pruebas deportivas internacionales en las que hayan participado representando a la nación española o su trayectoria deportiva y relevancia social. La clasificación de DAN tendrá una duración de cinco años, salvo que dicho deportista haya sido medallista olímpico o paralímpico, en cuyo caso el plazo de duración será de siete años.

Competición estatal. Competición oficial de ámbito nacional organizada por las federaciones. Dentro de ellas, se distingue entre ligas y campeonatos.

Las *variables de clasificación* son las siguientes: para las licencias federadas deportivas el sexo del deportista, la federación o modalidad deportiva y la comunidad autónoma. Los Clubs se desglosan por federación y comunidad autónoma. Para los DAN se ofrece información por sexo y federación. Finalmente tanto los campeonatos nacionales e internacionales como sus resultados de desglosan por federación deportiva.

Clasificación por federación. Incluye por una parte aquellas federaciones españolas que se corresponden con una única modalidad deportiva. A ellas se añaden, por una parte, las federaciones autorizadas para la práctica y desarrollo de diferentes modalidades deportivas, en la que se integran los deportistas con discapacidades físicas, psíquicas, sensoriales y mixtas⁵.

Consecuentemente, la clasificación por federación deportiva se corresponde en la mayor parte de los casos con la modalidad deportiva única para la que ha sido autorizada la federación.

Ha de tenerse en cuenta que una misma persona puede estar federada en diversas federaciones en función de la modalidad de deporte que practique.

Clasificación por comunidades autónomas. La distribución geográfica por comunidades autónomas se corresponde con la de la federación territorial o autonómica a través de la cual el deportista desarrolla su actividad deportiva y para la que dispone de licencia⁶, ubicación que no tiene que corresponderse necesariamente con la residencia habitual del deportista.

6. Notas a los cuadros

La Federación Española de Espeleología ha cesado su actividad a fecha 31 de diciembre de 2015.

Nota a los cuadros 8.1 a 8.7.1. Para una correcta interpretación de los resultados ha de tenerse en cuenta que en ausencia de información de clubs deportivos y licencias federativas de caza para las comunidades autónomas de Extremadura en 2015 y de Galicia en 2014 y dada la estabilidad de las cifras

⁵ Concretamente son las siguientes: Federación Española de Deportes de Personas con Discapacidad Física, Federación Española de Deportes para Personas con Discapacidad Intelectual, Federación Española de Deportes para Ciegos, Federación Española de Deportes para Sordos, Federación Española de Deportes de Personas con Parálisis Cerebral y Daño Cerebral adquirido.

⁶ Si la inscripción se ha realizado a través de un club deportivo se corresponderá con el domicilio social del club en el que este inscrito.

de la serie disponible, se ha optado por repetir los datos del último ejercicio disponible para cada una de ellas.

Nota a los cuadros 8.11 y 8.12. Bajo el epígrafe campeonatos del mundo se incluyen las copas del mundo, las grandes vueltas y los grandes slams.

Anexo. Relación de Federaciones consideradas en la Estadística de Deporte Federado

- Federación Española de Actividades Subacuáticas
- Real Federación Aeronáutica Española
- Federación Española de Ajedrez
- Real Federación Española de Atletismo
- Real Federación Española de Automovilismo
- Federación Española de Bádminton
- Federación Española de Baile Deportivo
- Federación Española de Baloncesto
- Real Federación Española de Balonmano
- Real Federación Española de Béisbol y Sófbol
- Real Federación española de Billar
- Federación Española de Bolos
- Federación Española de Boxeo
- Real Federación Española de Caza
- Real Federación Española de Ciclismo
- Real Federación Española de Colombicultura
- Real Federación Colombófila Española
- Federación Española de Deportes de Personas con Discapacidad Física
- Federación Española de Deportes para Personas con Discapacidad Intelectual
- Federación Española de Deportes para Ciegos
- Federación Española de Deportes para Sordos
- Federación Española de Deportes de Personas con Parálisis Cerebral y Daño Cerebral Adquirido
- Federación Española Deportes de Hielo
- Real Federación Española Deportes de Invierno
- Real Federación Española de Esgrima
- Federación Española de Espeleología
- Federación Española de Esquí Náutico y Wakeboard
- Real Federación Española de Fútbol
- Federación Española de Fútbol Americano
- Federación Española de Galgos
- Real Federación Española de Gimnasia
- Real Federación Española de Golf
- Federación Española de Halterofilia
- Real Federación Hípica Española
- Real Federación Española de Hockey
- Real Federación Española de Judo
- Real Federación Española de Karate
- Federación Española Kickboxing
- Federación Española de Luchas Olímpicas y Disciplinas Asociadas
- Federación Española de Deportes de Montaña y Escalada
- Real Federación Motociclista Española
- Real Federación Española de Motonáutica
- Real Federación Española de Natación
- Federación Española de Orientación
- Federación Española de Pádel
- Real Federación Española de Patinaje
- Federación Española de Pelota
- Federación Española de Pentatlón Moderno
- Federación Española de Pesca y Casting
- Federación Española de Petanca
- Real Federación Española de Piragüismo
- Real Federación Española de Polo
- Federación Española de Remo
- Federación Española de Rugby
- Real Federación Española de Salvamento y Socorrismo
- Real Federación Española de Squash
- Federación Española de Surf
- Real Federación Española de Taekwondo
- Real Federación Española de Tenis
- Real Federación Española Tenis de Mesa
- Real Federación Española de Tiro a Vuelo
- Real Federación Española de Tiro con Arco
- Real Federación Española de Tiro Olímpico
- Federación Española de Triatlón
- Real Federación Española de Vela
- Real Federación Española de Voleibol

Resultados detallados

8.1. Licencias federadas por tipo ⁽¹⁾

	VALORES ABSOLUTOS					DISTRIBUCIÓN PORCENTUAL				
	2011	2012	2013	2014	2015	2011	2012	2013	2014	2015
TOTAL	3.548.118	3.498.848	3.394.635	3.388.098	3.501.757	100	100	100	100	100
Actividades subacuáticas	36.969	33.544	31.750	30.302	27.926	1,0	1,0	0,9	0,9	0,8
Aeronáutica	10.350	6.701	4.294	10.046	8.985	0,3	0,2	0,1	0,3	0,3
Ajedrez	23.122	23.063	22.150	24.153	24.908	0,7	0,7	0,7	0,7	0,7
Atletismo	71.912	80.309	62.355	65.292	70.911	2,0	2,3	1,8	1,9	2,0
Automovilismo	17.947	14.961	13.526	14.164	15.071	0,5	0,4	0,4	0,4	0,4
Bádminton	7.008	6.763	6.804	6.990	7.289	0,2	0,2	0,2	0,2	0,2
Baile deportivo	2.589	2.556	2.242	2.154	3.484	0,1	0,1	0,1	0,1	0,1
Baloncesto	403.561	407.728	400.153	354.949	355.845	11,4	11,7	11,8	10,5	10,2
Balonmano	96.258	95.763	91.819	92.249	92.716	2,7	2,7	2,7	2,7	2,6
Béisbol y sófbol	6.615	5.233	4.389	5.952	5.715	0,2	0,1	0,1	0,2	0,2
Billar	3.212	1.805	2.253	2.709	2.669	0,1	0,1	0,1	0,1	0,1
Bolos	9.928	8.367	6.904	9.399	8.253	0,3	0,2	0,2	0,3	0,2
Boxeo	4.013	1.381	3.008	3.146	3.188	0,1	0,0	0,1	0,1	0,1
Caza	390.856	369.895	350.765	334.915	333.974	11,0	10,6	10,3	9,9	9,5
Ciclismo	59.717	61.733	65.339	70.800	75.855	1,7	1,8	1,9	2,1	2,2
Colombicultura	23.436	23.278	22.933	22.520	23.690	0,7	0,7	0,7	0,7	0,7
Colombófila	3.441	2.850	4.076	4.224	4.962	0,1	0,1	0,1	0,1	0,1
Deporte discapacidad física	4.031	2.231	2.206	1.883	2.156	0,1	0,1	0,1	0,1	0,1
Deporte discapacidad intelectual	4.638	4.619	3.209	5.869	5.995	0,1	0,1	0,1	0,2	0,2
Deporte para ciegos	2.082	2.009	2.026	1.801	1.770	0,1	0,1	0,1	0,1	0,1
Deporte para sordos	730	733	615	325	1.043	0,0	0,0	0,0	0,0	0,0
Deporte parálisis y daño cerebral	1.743	1.557	1.238	1.272	1.362	0,0	0,0	0,0	0,0	0,0
Deportes de hielo	1.798	1.618	2.083	1.276	1.719	0,1	0,0	0,1	0,0	0,0
Deportes de invierno	11.786	3.291	3.064	3.044	3.404	0,3	0,1	0,1	0,1	0,1
Esgrima	8.453	4.044	6.114	5.554	5.631	0,2	0,1	0,2	0,2	0,2
Espeleología	9.367	7.451	2.590	6.196	2.149	0,3	0,2	0,1	0,2	0,1
Esquí náutico	1.162	755	633	748	723	0,0	0,0	0,0	0,0	0,0
Fútbol	834.458	869.320	855.987	874.093	909.761	23,5	24,8	25,2	25,8	26,0
Fútbol americano	5.670	5.615	4.463	4.833	5.127	0,2	0,2	0,1	0,1	0,1
Galgos	14.615	12.789	10.180	10.151	10.312	0,4	0,4	0,3	0,3	0,3
Gimnasia	23.917	29.639	30.822	24.032	38.842	0,7	0,8	0,9	0,7	1,1
Golf	325.192	313.828	294.884	283.849	276.150	9,2	9,0	8,7	8,4	7,9
Halterofilia	2.497	1.967	2.245	2.251	2.295	0,1	0,1	0,1	0,1	0,1
Hípica	53.031	51.982	47.830	48.158	48.292	1,5	1,5	1,4	1,4	1,4
Hockey	9.845	10.629	11.908	13.178	13.219	0,3	0,3	0,4	0,4	0,4
Judo	108.077	106.753	106.466	104.340	104.871	3,0	3,1	3,1	3,1	3,0
Karate	71.433	61.608	61.395	59.049	65.316	2,0	1,8	1,8	1,7	1,9
Kickboxing	3.159	2.943	2.032	2.186	1.809	0,1	0,1	0,1	0,1	0,1
Luchas olímpicas	10.777	6.052	12.368	11.515	10.003	0,3	0,2	0,4	0,3	0,3
Montaña y escalada	148.592	155.940	169.188	188.292	203.860	4,2	4,5	5,0	5,6	5,8
Montociclismo	15.293	14.187	17.827	14.219	19.908	0,4	0,4	0,5	0,4	0,6
Motonáutica	806	508	489	510	557	0,0	0,0	0,0	0,0	0,0
Natación	55.217	59.841	61.246	59.123	63.644	1,6	1,7	1,8	1,7	1,8
Orientación	18.324	18.869	18.922	17.744	14.797	0,5	0,5	0,6	0,5	0,4
Pádel	34.787	39.652	43.312	49.463	56.263	1,0	1,1	1,3	1,5	1,6
Patínaje	42.305	40.154	45.186	47.512	50.803	1,2	1,1	1,3	1,4	1,5
Pelota	15.176	15.064	12.252	13.122	12.931	0,4	0,4	0,4	0,4	0,4
Pentatlón moderno	302	212	164	337	401	0,0	0,0	0,0	0,0	0,0
Pesca y casting	68.235	61.275	56.889	55.037	55.255	1,9	1,8	1,7	1,6	1,6
Petanca	27.193	25.018	23.203	21.467	21.987	0,8	0,7	0,7	0,6	0,6
Piragüismo	15.167	6.754	6.409	7.249	9.601	0,4	0,2	0,2	0,2	0,3
Polo	533	537	552	633	695	0,0	0,0	0,0	0,0	0,0
Remo	13.276	8.513	10.548	15.414	12.530	0,4	0,2	0,3	0,5	0,4
Rugby	22.347	24.849	23.763	25.892	28.479	0,6	0,7	0,7	0,8	0,8
Salvamento y socorrismo	14.372	11.604	10.641	10.183	10.660	0,4	0,3	0,3	0,3	0,3
Squash	2.680	1.760	1.917	1.745	1.659	0,1	0,1	0,1	0,1	0,0
Surf	14.009	23.089	23.249	25.631	27.624	0,4	0,7	0,7	0,8	0,8
Taekwondo	40.891	32.230	34.300	38.882	38.908	1,2	0,9	1,0	1,1	1,1
Tenis	109.418	103.898	89.830	85.668	81.581	3,1	3,0	2,6	2,5	2,3
Tenis de mesa	10.820	10.024	10.112	10.457	9.947	0,3	0,3	0,3	0,3	0,3
Tiro a vuelo	2.374	2.057	1.829	1.669	1.780	0,1	0,1	0,1	0,0	0,1
Tiro con arco	10.575	6.681	7.345	7.499	9.213	0,3	0,2	0,2	0,2	0,3
Tiro olímpico	60.807	59.083	55.583	54.261	52.517	1,7	1,7	1,6	1,6	1,5
Triatlón	18.137	21.079	24.241	19.884	29.739	0,5	0,6	0,7	0,6	0,8
Vela	48.154	52.703	34.765	35.088	37.954	1,4	1,5	1,0	1,0	1,1
Voleibol	58.933	55.904	51.755	61.550	71.074	1,7	1,6	1,5	1,8	2,0

Fuente: MECD. CSD. Estadística de Deporte Federado

(1) Véase notas a los cuadros en el apartado Notas metodológicas

8.2. Licencias federadas según sexo por federación ⁽¹⁾

Continúa

	VALORES ABSOLUTOS					
	TOTAL		Hombres		Mujeres	
	2014	2015	2014	2015	2014	2015
TOTAL	3.388.098	3.501.757	2.671.336	2.747.997	716.762	753.760
Actividades subacuáticas	30.302	27.926	26.191	23.824	4.111	4.102
Aeronáutica	10.046	8.985	9.600	8.639	446	346
Ajedrez	24.153	24.908	22.831	22.702	1.322	2.206
Atletismo	65.292	70.911	38.060	40.288	27.232	30.623
Automovilismo	14.164	15.071	12.766	13.674	1.398	1.397
Bádminton	6.990	7.289	4.275	4.484	2.715	2.805
Baile deportivo	2.154	3.484	885	1.067	1.269	2.417
Baloncesto	354.949	355.845	224.771	225.296	130.178	130.549
Balónmano	92.249	92.716	62.613	61.878	29.636	30.838
Béisbol y sófbol	5.952	5.715	4.414	4.229	1.538	1.486
Billar	2.709	2.669	2.667	2.620	42	49
Bolos	9.399	8.253	8.225	7.174	1.174	1.079
Boxeo	3.146	3.188	2.935	2.947	211	241
Caza	334.915	333.974	333.001	331.796	1.914	2.178
Ciclismo	70.800	75.855	67.906	72.702	2.894	3.153
Colombicultura	22.520	23.690	20.418	22.139	2.102	1.551
Colombófila	4.224	4.962	4.083	4.791	141	171
Deporte discapacidad física	1.883	2.156	1.458	1.629	425	527
Deporte discapacidad intelectual	5.869	5.995	4.116	4.161	1.753	1.834
Deporte para ciegos	1.801	1.770	1.445	1.453	356	317
Deporte para sordos	325	1.043	254	776	71	267
Deporte parálisis cerebral y daño cerebral a	1.272	1.362	826	913	446	449
Deportes de hielo	1.276	1.719	897	953	379	766
Deportes de invierno	3.044	3.404	1.895	2.134	1.149	1.270
Esgrima	5.554	5.631	3.843	3.955	1.711	1.676
Espeleología	6.196	2.149	4.555	1.534	1.641	615
Esquí náutico	748	723	535	510	213	213
Fútbol	874.093	909.761	829.220	869.237	44.873	40.524
Fútbol americano	4.833	5.127	4.223	4.474	610	653
Galgos	10.151	10.312	9.336	9.552	815	760
Gimnasia	24.032	38.842	1.666	3.726	22.366	35.116
Golf	283.849	276.150	199.623	194.812	84.226	81.338
Halterofilia	2.251	2.295	1.815	1.834	436	461
Hípica	48.158	48.292	15.603	14.899	32.555	33.393
Hockey	13.178	13.219	8.176	8.147	5.002	5.072
Judo	104.340	104.871	83.525	83.945	20.815	20.926
Karate	59.049	65.316	41.844	46.825	17.205	18.491
Kickboxing	2.186	1.809	1.755	1.451	431	358
Luchas olímpicas	11.515	10.003	9.160	8.045	2.355	1.958
Montaña y escalada	188.292	203.860	131.861	137.697	56.431	66.163
Motociclismo	14.219	19.908	13.726	19.198	493	710
Motonáutica	510	557	463	495	47	62
Natación	59.123	63.644	32.452	34.774	26.671	28.870
Orientación	17.744	14.797	10.866	9.081	6.878	5.716
Pádel	49.463	56.263	32.466	36.694	16.997	19.569
Patinaje	47.512	50.803	19.629	21.043	27.883	29.760
Pelota	13.122	12.931	12.004	12.163	1.118	768
Pentatlón moderno	337	401	180	242	157	159
Pesca y casting	55.037	55.255	52.395	52.945	2.642	2.310
Petanca	21.467	21.987	17.035	17.548	4.432	4.439
Piragüismo	7.249	9.601	5.697	7.183	1.552	2.418
Polo	633	695	526	575	107	120
Remo	15.414	12.530	10.721	8.566	4.693	3.964
Rugby	25.892	28.479	23.319	25.341	2.573	3.138
Salvamento y socorrismo	10.183	10.660	6.518	6.704	3.665	3.956
Squash	1.745	1.659	1.473	1.447	272	212
Surf	25.631	27.624	17.708	18.336	7.923	9.288
Taekwondo	38.882	38.908	24.495	26.591	14.387	12.317
Tenis	85.668	81.581	61.850	58.635	23.818	22.946
Tenis de mesa	10.457	9.947	9.243	8.806	1.214	1.141
Tiro a vuelo	1.669	1.780	1.543	1.646	126	134
Tiro con arco	7.499	9.213	6.083	7.249	1.416	1.964
Tiro olímpico	54.261	52.517	49.757	49.223	4.504	3.294
Triatlón	19.884	29.739	16.539	24.723	3.345	5.016
Vela	35.088	37.954	25.645	27.517	9.443	10.437
Voleibol	61.550	71.074	15.731	18.360	45.819	52.714

Fuente: MECD. CSD. Estadística de Deporte Federado

(1) Véase notas a los cuadros en el apartado Notas metodológicas

8.2. Licencias federadas según sexo por federación⁽¹⁾

Conclusión

	DISTRIBUCIÓN PORCENTUAL					
	TOTAL		Hombres		Mujeres	
	2014	2015	2014	2015	2014	2015
TOTAL	100	100	78,8	78,5	21,2	21,5
Actividades subacuáticas	100	100	86,4	85,3	13,6	14,7
Aeronáutica	100	100	95,6	96,1	4,4	3,9
Ajedrez	100	100	94,5	91,1	5,5	8,9
Atletismo	100	100	58,3	56,8	41,7	43,2
Automovilismo	100	100	90,1	90,7	9,9	9,3
Bádminton	100	100	61,2	61,5	38,8	38,5
Baile deportivo	100	100	41,1	30,6	58,9	69,4
Baloncesto	100	100	63,3	63,3	36,7	36,7
Balonmano	100	100	67,9	66,7	32,1	33,3
Béisbol y sófbol	100	100	74,2	74,0	25,8	26,0
Billar	100	100	98,4	98,2	1,6	1,8
Bolos	100	100	87,5	86,9	12,5	13,1
Boxeo	100	100	93,3	92,4	6,7	7,6
Caza	100	100	99,4	99,3	0,6	0,7
Ciclismo	100	100	95,9	95,8	4,1	4,2
Colombicultura	100	100	90,7	93,5	9,3	6,5
Colombófila	100	100	96,7	96,6	3,3	3,4
Deporte discapacidad física	100	100	77,4	75,6	22,6	24,4
Deporte discapacidad intelectual	100	100	70,1	69,4	29,9	30,6
Deporte para ciegos	100	100	80,2	82,1	19,8	17,9
Deporte para sordos	100	100	78,2	74,4	21,8	25,6
Deporte parálisis y daño cerebral	100	100	64,9	67,0	35,1	33,0
Deportes de hielo	100	100	70,3	55,4	29,7	44,6
Deportes de invierno	100	100	62,3	62,7	37,7	37,3
Esgrima	100	100	69,2	70,2	30,8	29,8
Espeleología	100	100	73,5	71,4	26,5	28,6
Esquí náutico	100	100	71,5	70,5	28,5	29,5
Fútbol	100	100	94,9	95,5	5,1	4,5
Fútbol americano	100	100	87,4	87,3	12,6	12,7
Galgos	100	100	92,0	92,6	8,0	7,4
Gimnasia	100	100	6,9	9,6	93,1	90,4
Golf	100	100	70,3	70,5	29,7	29,5
Halterofilia	100	100	80,6	79,9	19,4	20,1
Hípica	100	100	32,4	30,9	67,6	69,1
Hockey	100	100	62,0	61,6	38,0	38,4
Judo	100	100	80,1	80,0	19,9	20,0
Karaté	100	100	70,9	71,7	29,1	28,3
Kickboxing	100	100	80,3	80,2	19,7	19,8
Luchas olímpicas	100	100	79,5	80,4	20,5	19,6
Montaña y escalada	100	100	70,0	67,5	30,0	32,5
Motociclismo	100	100	96,5	96,4	3,5	3,6
Motonáutica	100	100	90,8	88,9	9,2	11,1
Natación	100	100	54,9	54,6	45,1	45,4
Orientación	100	100	61,2	61,4	38,8	38,6
Pádel	100	100	65,6	65,2	34,4	34,8
Patinaje	100	100	41,3	41,4	58,7	58,6
Pelota	100	100	91,5	94,1	8,5	5,9
Pentatlón moderno	100	100	53,4	60,3	46,6	39,7
Pesca y casting	100	100	95,2	95,8	4,8	4,2
Petanca	100	100	79,4	79,8	20,6	20,2
Piragüismo	100	100	78,6	74,8	21,4	25,2
Polo	100	100	83,1	82,7	16,9	17,3
Remo	100	100	69,6	68,4	30,4	31,6
Rugby	100	100	90,1	89,0	9,9	11,0
Salvamento y socorrismo	100	100	64,0	62,9	36,0	37,1
Squash	100	100	84,4	87,2	15,6	12,8
Surf	100	100	69,1	66,4	30,9	33,6
Taekwondo	100	100	63,0	68,3	37,0	31,7
Tenis	100	100	72,2	71,9	27,8	28,1
Tenis de mesa	100	100	88,4	88,5	11,6	11,5
Tiro a vuelo	100	100	92,5	92,5	7,5	7,5
Tiro con arco	100	100	81,1	78,7	18,9	21,3
Tiro olímpico	100	100	91,7	93,7	8,3	6,3
Triatlón	100	100	83,2	83,1	16,8	16,9
Vela	100	100	73,1	72,5	26,9	27,5
Voleibol	100	100	25,6	25,8	74,4	74,2

Fuente: MECD. CSD. Estadística de Deporte Federado

(1) Véase notas a los cuadros en el apartado Notas metodológicas

8.3. Licencias federadas según sexo por comunidad autónoma ⁽¹⁾

	TOTAL		HOMBRES		MUJERES	
	2014	2015	2014	2015	2014	2015
VALORES ABSOLUTOS	3.388.098	3.501.757	2.671.336	2.747.997	716.762	753.760
Andalucía	515.691	516.258	417.065	420.763	98.626	95.495
Aragón	139.572	141.564	114.590	116.444	24.982	25.120
Asturias (Principado de)	88.006	93.611	70.753	74.761	17.253	18.850
Baleares (Illes)	82.941	88.295	64.568	65.868	18.373	22.427
Canarias	149.145	152.294	117.207	118.380	31.938	33.914
Cantabria	65.682	67.936	51.936	52.662	13.746	15.274
Castilla y León	173.701	175.249	140.624	141.300	33.077	33.949
Castilla-La Mancha	130.939	129.164	109.451	106.723	21.488	22.441
Cataluña	561.601	597.973	432.386	459.777	129.215	138.196
Comunitat Valenciana	347.140	363.154	286.184	294.392	60.956	68.762
Extremadura	73.562	81.187	61.909	67.009	11.653	14.178
Galicia	204.299	215.236	164.053	168.705	40.246	46.531
Madrid (Comunidad de)	437.927	445.931	322.841	330.832	115.086	115.099
Murcia (Región de)	90.294	93.788	74.172	76.242	16.122	17.546
Navarra (Comunidad Foral de)	72.104	75.343	53.203	55.720	18.901	19.623
País Vasco	202.516	211.463	148.920	156.426	53.596	55.037
Rioja (La)	31.783	32.096	24.801	25.236	6.982	6.860
Ceuta	8.218	8.655	6.733	7.109	1.485	1.546
Melilla	8.832	8.949	6.485	6.696	2.347	2.253
Sin territorializar	4.145	3.611	3.455	2.952	690	659
	TOTAL		HOMBRES		MUJERES	
	2014	2015	2014	2015	2014	2015
DISTRIBUCIÓN PORCENTUAL	100	100	100	100	100	100
Andalucía	15,2	14,7	15,6	15,3	13,8	12,7
Aragón	4,1	4,0	4,3	4,2	3,5	3,3
Asturias (Principado de)	2,6	2,7	2,6	2,7	2,4	2,5
Baleares (Illes)	2,4	2,5	2,4	2,4	2,6	3,0
Canarias	4,4	4,3	4,4	4,3	4,5	4,5
Cantabria	1,9	1,9	1,9	1,9	1,9	2,0
Castilla y León	5,1	5,0	5,3	5,1	4,6	4,5
Castilla-La Mancha	3,9	3,7	4,1	3,9	3,0	3,0
Cataluña	16,6	17,1	16,2	16,7	18,0	18,3
Comunitat Valenciana	10,2	10,4	10,7	10,7	8,5	9,1
Extremadura	2,2	2,3	2,3	2,4	1,6	1,9
Galicia	6,0	6,1	6,1	6,1	5,6	6,2
Madrid (Comunidad de)	12,9	12,7	12,1	12,0	16,1	15,3
Murcia (Región de)	2,7	2,7	2,8	2,8	2,2	2,3
Navarra (Comunidad Foral de)	2,1	2,2	2,0	2,0	2,6	2,6
País Vasco	6,0	6,0	5,6	5,7	7,5	7,3
Rioja (La)	0,9	0,9	0,9	0,9	1,0	0,9
Ceuta	0,2	0,2	0,3	0,3	0,2	0,2
Melilla	0,3	0,3	0,2	0,2	0,3	0,3
Sin territorializar	0,1	0,1	0,1	0,1	0,1	0,1

Fuente: MECD. CSD. Estadística de Deporte Federado

(1) Véase notas a los cuadros en el apartado Notas metodológicas

8.4. Licencias federadas según comunidad autónoma por federación y sexo. Total. 2015 ⁽¹⁾

Continúa

	TOTAL	Andalucía	Aragón	Asturias (Principado de)	Balears (Illes)	Canarias	Cantabria	Castilla y León	Castilla-La Mancha	Cataluña	Comunitat Valenciana
TOTAL	3.501.757	516.258	141.564	93.611	88.295	152.294	67.936	175.249	129.164	597.973	363.154
Actividades subacuáticas	27.926	2.895	572	1.219	1.194	1.818	683	636	864	4.924	3.367
Aeronáutica	8.985	1.660	527	192	141	512	144	47	1.027	1.358	1.779
Ajedrez	24.908	2.389	1.097	584	416	761	430	516	605	7.906	1.796
Atletismo	70.911	6.803	3.608	1.387	1.760	3.186	1.955	4.367	4.855	12.786	5.213
Automovilismo	15.071	1.129	535	1.066	501	1.800	605	581	166	2.099	972
Bádminton	7.289	865	523	299	417	299	152	421	300	575	612
Baile deportivo	3.484	97	81	2	237	36	69	31	260	1.183	406
Baloncesto	355.845	43.202	13.650	5.761	8.440	12.355	3.377	27.264	9.697	70.932	34.973
Balonmano	92.716	14.057	3.668	3.949	1.671	4.827	2.504	4.421	3.462	12.213	9.649
Béisbol y sófbol	5.715	378	100	212	0	876	255	0	0	1.385	401
Billar	2.669	269	66	15	144	0	33	121	68	588	633
Bolos	8.253	355	0	1.051	29	13	1.638	711	16	94	696
Boxeo	3.188	479	93	55	237	258	118	208	152	222	341
Caza	333.974	93.407	27.516	5.690	3.310	9.777	5.862	15.488	15.396	43.521	38.375
Ciclismo	75.855	9.811	2.703	2.514	1.725	2.008	3.122	3.083	2.027	8.743	9.390
Colombicultura	23.690	5.140	96	32	127	994	0	76	1.047	708	9.043
Colombófila	4.962	926	58	116	342	1.768	127	79	52	370	267
Deporte discapacidad física	2.156	124	54	36	9	89	4	100	36	817	287
Deporte discapacidad intelectual	5.995	318	85	62	20	108	142	718	824	2	358
Deporte para ciegos	1.770	397	78	18	42	104	12	24	39	321	174
Deporte para sordos	1.043	276	57	0	4	6	1	15	0	203	156
Deporte parálisis y daño cerebral	1.362	82	32	6	5	27	25	32	0	360	255
Deportes de hielo	1.719	0	134	5	0	0	0	12	0	462	1
Deportes de invierno	3.404	341	622	284	0	0	163	0	280	1.014	44
Esgrima	5.631	464	177	57	10	119	60	436	254	850	422
Espeleología	2.149	998	0	0	362	14	0	0	246	0	0
Esquí náutico	723	5	7	0	4	72	0	12	5	442	28
Fútbol	909.761	146.259	38.906	25.214	26.057	46.386	14.029	44.006	44.123	153.891	96.772
Fútbol americano	5.127	335	193	153	144	111	77	0	99	2.074	447
Galgos	10.312	3.382	7	0	0	0	0	2.923	2.146	3	37
Gimnasia	38.842	4.036	995	499	2.321	2.894	597	1.491	1.752	7.531	2.545
Golf	276.150	43.853	5.997	8.761	6.852	7.803	7.678	14.417	5.693	30.647	19.353
Halterofilia	2.295	244	44	127	0	120	65	80	0	212	341
Hípica	48.292	5.855	1.625	1.530	1.716	880	1.107	3.862	1.573	6.638	2.560
Hockey	13.219	1.033	121	228	0	444	752	70	127	4.865	820
Judo	104.871	6.990	3.392	4.460	4.308	5.283	1.334	5.417	4.760	12.334	5.021
Karate	65.316	6.115	1.295	2.492	661	2.902	1.010	4.555	2.865	9.241	7.806
Kickboxing	1.809	43	167	48	13	45	23	520	65	157	123
Luchas olímpicas	10.003	1.308	121	169	415	340	112	500	142	494	662
Montaña y escalada	203.860	24.276	10.054	6.837	3.840	14.108	4.734	10.809	3.545	38.234	17.471
Motociclismo	19.908	1.884	1.695	154	976	385	178	503	1.228	6.463	2.611
Motonáutica	557	84	14	6	25	4	29	0	0	119	43
Natación	63.644	6.417	2.003	1.224	1.816	4.284	1.320	2.494	2.914	15.142	6.872
Orientación	14.797	1.622	609	312	121	241	106	1.283	936	198	1.427
Pádel	56.263	9.246	1.987	787	1.301	905	2.358	2.771	336	12.167	5.528
Patinaje	50.803	1.395	1.634	917	962	978	1.158	1.346	786	24.098	3.115
Pelota	12.931	255	326	13	0	60	0	2.252	406	3.378	1.350
Pentatlón moderno	401	0	0	82	0	0	23	0	0	248	0
Pesca y casting	55.255	14.211	5.962	3.569	496	399	347	2.020	2.565	3.876	8.580
Petanca	21.987	2.206	168	116	1.188	3.313	200	132	159	10.744	1.027
Piragüismo	9.601	1.155	144	717	269	110	237	511	159	341	513
Polo	695	447	0	0	37	0	0	0	0	122	0
Remo	12.530	1.189	219	201	0	0	649	0	0	1.825	1.869
Rugby	28.479	3.011	853	750	915	300	548	1.608	42	5.918	2.813
Salvamento y socorrismo	10.660	0	273	128	79	153	457	3.058	231	151	1.234
Squash	1.659	77	0	56	31	131	43	58	14	387	114
Surf	27.624	2.440	3	1.861	1.127	6.539	2.755	2	15	2.460	3.026
Taekwondo	38.908	5.053	301	390	706	1.611	305	1.094	1.663	12.199	2.714
Tenis	81.581	6.631	1.945	1.223	2.555	1.592	980	1.828	1.524	25.936	10.445
Tenis de mesa	9.947	1.490	250	109	292	364	201	301	276	2.874	536
Tiro a vuelo	1.780	311	19	7	10	172	2	86	124	16	433
Tiro con arco	9.213	351	467	294	155	95	245	692	245	1.374	447
Tiro olímpico	52.517	7.089	1.794	3.014	869	1.864	589	2.519	2.659	10.877	4.629
Triatlón	29.739	3.286	793	512	1.128	1.186	373	1.189	843	5.386	3.834
Vela	37.954	6.174	179	273	2.271	1.105	778	614	325	2.547	18.324
Voleibol	71.074	9.638	870	1.766	3.492	3.360	1.056	839	3.146	8.728	8.074

Fuente: MECD. CSD. Estadística de Deporte Federado

(1) Véase notas a los cuadros en el apartado Notas metodológicas

8.4. Licencias federadas según comunidad autónoma por federación y sexo. Total. 2015 ⁽¹⁾

Conclusión

	Extremadura	Galicia	Madrid (Comunidad de)	Murcia (Región de)	Navarra (Comunidad Foral de)	País Vasco	Rioja (La)	Ceuta	Melilla	Sin territorializar
TOTAL	81.187	215.236	445.931	93.788	75.343	211.463	32.096	8.655	8.949	3.611
Actividades subacuáticas	125	2.975	1.534	1.811	258	2.671	32	175	173	0
Aeronáutica	334	188	207	606	98	11	154	0	0	0
Ajedrez	354	3.483	2.527	416	546	838	133	0	111	0
Atletismo	1.544	6.559	6.877	2.458	791	6.185	558	4	15	0
Automovilismo	298	2.482	1.019	209	288	1.197	124	0	0	0
Bádminton	243	685	551	342	335	357	313	0	0	0
Baile deportivo	56	458	362	21	17	166	2	0	0	0
Baloncesto	5.603	14.693	52.687	4.869	6.280	35.874	4.170	852	1.166	0
Balonmano	2.886	8.847	4.845	1.581	3.236	8.007	1.021	905	967	0
Béisbol y sófbol	0	376	934	152	425	221	0	0	0	0
Billar	68	133	313	116	4	98	0	0	0	0
Bolos	0	608	353	0	2	2.679	8	0	0	0
Boxeo	72	213	347	207	15	149	18	0	4	0
Caza	14.447	19.961	5.120	7.760	3.678	17.517	6.215	157	0	777
Ciclismo	2.643	7.194	5.033	2.882	2.449	9.087	481	60	87	813
Colombicultura	1.000	151	549	4.636	0	0	0	0	91	0
Colombófila	51	474	180	93	0	59	0	0	0	0
Deporte discapacidad física	36	109	230	17	2	187	2	0	17	0
Deporte discapacidad intelectual	84	404	1.865	218	590	135	62	0	0	0
Deporte para ciegos	33	20	355	58	24	50	21	0	0	0
Deporte para sordos	0	25	300	0	0	0	0	0	0	0
Deporte parálisis y daño cerebral	166	33	138	4	75	115	7	0	0	0
Deportes de hielo	0	0	573	0	92	289	151	0	0	0
Deportes de invierno	0	43	253	7	206	128	19	0	0	0
Esgrima	0	560	1.644	97	119	202	160	0	0	0
Espeleología	49	0	0	0	1	70	32	0	0	377
Esquí náutico	0	20	118	0	0	10	0	0	0	0
Fútbol	24.081	61.729	100.952	24.648	16.611	31.575	7.469	4.709	2.344	0
Fútbol americano	0	210	780	355	0	149	0	0	0	0
Galgos	778	0	980	11	24	0	21	0	0	0
Gimnasia	859	3.783	5.691	961	1.255	1.333	86	0	213	0
Golf	2.343	10.587	82.780	5.370	3.329	18.168	2.171	57	291	0
Halterofilia	0	445	230	0	106	189	49	0	43	0
Hípica	730	4.030	9.887	1.070	1.650	3.228	351	0	0	0
Hockey	0	894	1.736	118	0	2.011	0	0	0	0
Judo	1.585	4.665	32.648	2.006	4.074	4.578	1.372	289	355	0
Karate	1.492	2.753	16.163	668	1.539	2.888	605	120	146	0
Kickboxing	68	93	116	39	0	148	132	9	0	0
Luchas olímpicas	89	1.077	2.522	1.556	159	318	19	0	0	0
Montaña y escalada	2.354	4.064	13.394	7.235	9.441	32.173	1.060	225	6	0
Motociclismo	212	389	1.890	143	311	568	317	0	1	0
Motonáutica	2	104	40	67	0	16	0	2	2	0
Natación	1.174	4.406	6.122	1.285	2.255	3.032	567	171	146	0
Orientación	942	2.671	2.129	1.503	38	570	89	0	0	0
Pádel	2.024	1.064	7.177	1.222	3.206	3.224	135	180	645	0
Patínaje	290	5.601	6.189	445	943	764	182	0	0	0
Pelota	0	213	1.020	166	2.783	0	709	0	0	0
Pentatlón moderno	0	48	0	0	0	0	0	0	0	0
Pesca y casting	4.819	3.044	875	1.545	466	1.587	619	38	237	0
Petanca	88	817	612	665	0	167	100	110	175	0
Piragüismo	141	3.804	556	345	73	391	109	26	0	0
Polo	0	0	89	0	0	0	0	0	0	0
Remo	0	2.123	1.534	102	237	2.582	0	0	0	0
Rugby	280	1.470	6.780	885	607	1.699	0	0	0	0
Salvamento y socorrismo	228	277	2.338	203	161	39	0	1	5	1.644
Squash	0	341	60	23	99	225	0	0	0	0
Surf	10	5.061	1.350	346	26	603	0	0	0	0
Taekwondo	635	2.512	4.463	1.588	1.950	1.088	432	186	18	0
Tenis	682	3.208	17.055	1.227	843	2.877	427	149	454	0
Tenis de mesa	204	866	1.231	432	168	350	0	3	0	0
Tiro a vuelo	63	34	403	8	11	46	2	33	0	0
Tiro con arco	145	558	2.914	119	465	444	136	11	56	0
Tiro olímpico	932	3.671	4.856	2.346	1.409	2.538	470	72	320	0
Triatlón	448	1.801	4.003	1.138	1.096	2.409	144	26	144	0
Vela	280	2.012	423	923	125	1.359	0	85	157	0
Voleibol	3.117	4.117	15.029	4.465	352	1.825	640	0	560	0

Fuente: MECD. CSD. Estadística de Deporte Federado

(1) Véase notas a los cuadros en el apartado Notas metodológicas

8.4.1 Licencias federadas según comunidad autónoma por federación y sexo. Hombres. 2015 ⁽¹⁾

Continúa

	TOTAL	Andalucía	Aragón	Asturias (Principado de)	Baleares (Illes)	Canarias	Cantabria	Castilla y León	Castilla-La Mancha	Cataluña	Comunitat Valenciana
TOTAL	2.747.997	420.763	116.444	74.761	65.868	118.380	52.662	141.300	106.723	459.777	294.392
Actividades subacuáticas	23.824	2.461	409	1.116	1.135	1.327	640	462	623	4.029	2.940
Aeronáutica	8.639	1.566	515	184	140	471	134	44	997	1.281	1.745
Ajedrez	22.702	2.233	1.070	538	397	658	390	470	523	7.325	1.705
Atletismo	40.288	4.006	1.985	769	1.081	1.734	1.097	2.412	2.721	7.357	2.799
Automovilismo	13.674	1.049	448	978	471	1.627	516	520	155	1.921	878
Badminton	4.484	562	256	201	276	201	103	254	185	424	313
Baile deportivo	1.067	22	37	1	61	14	21	5	28	357	176
Baloncesto	225.296	19.652	7.706	3.104	4.078	8.397	2.206	20.497	7.083	47.339	26.096
Balónmano	61.878	8.517	2.880	2.522	1.073	2.860	1.596	2.833	2.394	8.241	6.852
Béisbol y sófbol	4.229	301	80	190	0	541	178	0	0	1.088	261
Billar	2.620	268	66	15	129	0	33	119	68	576	631
Bolos	7.174	218	0	1.013	27	9	1.567	684	8	85	462
Boxeo	2.947	453	82	48	221	244	111	191	136	204	319
Caza	331.796	92.768	27.374	5.660	3.280	9.687	5.847	15.420	15.358	43.281	37.925
Ciclismo	72.702	9.511	2.554	2.423	1.625	1.881	2.971	2.928	1.951	8.489	9.021
Colombicultura	22.139	4.869	86	22	115	845	0	70	1.004	646	8.807
Colombófila	4.791	882	53	113	334	1.720	121	74	49	368	255
Deporte discapacidad física	1.629	102	45	28	7	76	4	74	32	549	227
Deporte discapacidad intelectual	4.161	221	59	35	13	82	108	482	509	1	233
Deporte para ciegos	1.453	341	61	18	41	88	11	19	37	255	139
Deporte para sordos	776	244	52	0	4	4	1	12	0	149	124
Deporte parálisis y daño cerebral	913	61	16	5	3	18	17	20	0	262	180
Deportes de hielo	953	0	111	2	0	0	0	6	0	283	1
Deportes de invierno	2.134	231	351	182	0	0	102	0	150	626	34
Esguima	3.955	358	134	38	9	80	37	283	193	632	290
Espeleología	1.534	697	0	0	256	11	0	0	200	0	0
Esquí náutico	510	5	5	0	4	58	0	9	2	309	26
Fútbol	869.237	140.549	37.260	24.826	25.290	44.687	13.486	42.601	42.071	144.113	92.985
Fútbol americano	4.474	312	165	123	132	86	65	0	84	1.722	412
Galgos	9.552	3.158	6	0	0	0	0	2.718	1.940	3	32
Gimnasia	3.726	160	80	48	177	225	0	81	897	1.056	83
Golf	194.812	31.703	4.044	5.963	4.605	5.548	5.446	10.508	4.374	22.203	13.608
Halterofilia	1.834	206	33	112	0	90	53	61	0	158	285
Hípica	14.899	2.179	563	454	487	284	286	1.323	611	1.841	870
Hockey	8.147	603	97	144	0	270	408	60	113	2.872	510
Judo	83.945	5.625	2.695	3.540	3.403	4.327	1.020	4.420	3.813	10.019	4.068
Karate	46.825	4.501	913	1.812	469	1.809	567	3.138	2.180	7.055	5.879
Kickboxing	1.451	38	150	41	11	44	19	429	45	110	93
Luchas olímpicas	8.045	923	115	146	332	250	100	437	112	369	658
Montaña y escalada	137.697	15.681	6.946	4.781	2.841	9.304	3.734	7.704	2.461	25.515	9.645
Motociclismo	19.198	1.836	1.612	152	962	375	177	497	1.145	6.246	2.471
Motonáutica	495	73	14	6	24	4	29	0	0	107	39
Natación	34.774	3.688	1.026	591	920	2.305	697	1.206	1.644	8.357	3.820
Orientación	9.081	971	435	192	72	144	66	753	480	120	896
Pádel	36.694	6.131	1.372	535	844	640	1.656	1.741	245	7.474	3.945
Patinaje	21.043	632	220	517	209	178	226	732	94	11.053	1.388
Pelota	12.163	247	323	13	0	38	0	2.198	355	3.012	1.325
Pentatlón moderno	242	0	0	58	0	0	19	0	0	135	0
Pesca y casting	52.945	13.923	5.702	3.004	437	356	332	1.918	2.477	3.797	8.274
Petanca	17.548	1.848	134	78	896	2.539	143	94	130	8.607	869
Piragüismo	7.183	923	95	609	186	83	192	397	123	261	381
Polo	575	378	0	0	27	0	0	0	0	90	0
Remo	8.566	874	165	154	0	0	547	0	0	1.065	1.086
Rugby	25.341	2.654	738	680	844	288	466	1.417	42	5.246	2.499
Salvamento y socorrismo	6.704	0	184	108	58	76	306	1.732	126	90	864
Squash	1.447	74	0	49	31	106	38	53	14	350	108
Surf	18.336	1.346	3	1.584	665	4.439	1.887	2	9	1.897	2.155
Taekwondo	26.591	3.553	151	248	415	1.096	212	766	894	8.540	1.628
Tenis	58.635	5.015	1.438	956	1.925	1.142	718	1.440	1.254	17.645	7.427
Tenis de mesa	8.806	1.340	197	85	266	325	169	262	246	2.643	477
Tiro a vuelo	1.646	292	17	7	9	160	2	83	119	14	400
Tiro con arco	7.249	291	364	217	121	71	181	555	207	1.075	383
Tiro olímpico	49.223	6.659	1.697	2.756	809	1.764	552	2.365	2.499	10.477	4.344
Triatlón	24.723	2.816	674	426	991	968	336	996	702	4.527	3.170
Vela	27.517	3.976	167	220	1.814	863	532	517	246	1.895	12.911
Voleibol	18.360	3.987	214	321	816	863	184	208	565	1.941	1.965

Fuente: MECD. CSD. Estadística de Deporte Federado

(1) Véase notas a los cuadros en el apartado Notas metodológicas

8.4.1 Licencias federadas según comunidad autónoma por federación y sexo. Hombres. 2015⁽¹⁾

Conclusión

	Extremadura	Galicia	Madrid (Comunidad de)	Murcia (Región de)	Navarra (Comunidad Foral de)	Pais Vasco	Rioja (La)	Ceuta	Melilla	Sin territorializar
TOTAL	67.009	168.705	330.832	76.242	55.720	156.426	25.236	7.109	6.696	2.952
Actividades subacuáticas	95	2.912	1.297	1.608	153	2.283	26	157	151	0
Aeronáutica	330	185	191	595	97	10	154	0	0	0
Ajedrez	294	2.853	2.372	366	488	809	124	0	87	0
Atletismo	862	3.826	3.799	1.482	447	3.557	341	3	10	0
Automovilismo	275	2.234	917	189	264	1.120	112	0	0	0
Bádminton	156	446	355	192	225	198	137	0	0	0
Baile deportivo	31	178	73	1	4	57	1	0	0	0
Baloncesto	3.648	9.862	36.566	3.887	2.953	19.186	1.891	305	840	0
Balonmano	1.878	6.079	3.497	1.043	1.708	6.021	698	652	534	0
Béisbol y sófbol	0	276	683	116	393	122	0	0	0	0
Billar	67	130	310	115	3	90	0	0	0	0
Bolos	0	485	295	0	2	2.311	8	0	0	0
Boxeo	68	196	315	191	14	132	18	0	4	0
Caza	14.416	19.805	5.075	7.708	3.648	17.447	6.198	157	0	742
Ciclismo	2.538	6.860	4.713	2.757	2.350	8.783	459	58	84	746
Colombicultura	752	110	461	4.287	0	0	0	0	65	0
Colombófila	49	452	174	90	0	57	0	0	0	0
Deporte discapacidad física	26	97	173	13	2	156	1	0	17	0
Deporte discapacidad intelectual	49	235	1.405	180	401	100	48	0	0	0
Deporte para ciegos	28	17	284	47	13	36	18	0	0	0
Deporte para sordos	0	19	167	0	0	0	0	0	0	0
Deporte parálisis y daño cerebral	91	16	96	2	47	74	5	0	0	0
Deportes de hielo	0	0	277	0	36	164	73	0	0	0
Deportes de invierno	0	34	175	6	130	100	13	0	0	0
Esgrima	0	385	1.119	70	74	141	112	0	0	0
Espeleología	32	0	0	0	1	59	21	0	0	257
Esquí náutico	0	12	73	0	0	7	0	0	0	0
Fútbol	22.975	59.702	97.017	23.707	15.443	28.629	7.179	4.451	2.266	0
Fútbol americano	0	178	720	341	0	134	0	0	0	0
Galgos	750	0	894	11	20	0	20	0	0	0
Gimnasia	104	310	340	27	44	93	1	0	0	0
Golf	1.721	7.594	57.584	3.938	2.254	11.993	1.487	41	198	0
Halterofilia	0	351	163	0	80	165	46	0	31	0
Hípica	294	1.077	2.681	360	620	872	97	0	0	0
Hockey	0	750	1.049	88	0	1.183	0	0	0	0
Judo	1.102	3.721	26.024	1.607	3.298	3.705	1.005	252	301	0
Karate	1.116	1.865	11.306	538	1.064	1.986	434	80	113	0
Kickboxing	57	57	96	29	0	111	112	9	0	0
Luchas olímpicas	68	887	2.290	936	136	270	16	0	0	0
Montaña y escalada	1.564	2.287	9.437	5.049	6.561	23.292	764	128	3	0
Motociclismo	205	375	1.823	139	309	559	314	0	1	0
Motonáutica	2	95	34	49	0	15	0	2	2	0
Natación	600	2.134	3.588	734	1.065	1.861	302	131	105	0
Orientación	550	1.610	1.360	1.024	28	317	63	0	0	0
Pádel	1.389	570	4.657	794	2.011	2.097	113	89	391	0
Patínaje	75	1.734	2.829	164	409	556	27	0	0	0
Pelota	0	197	995	150	2.650	0	660	0	0	0
Pentatlón moderno	0	30	0	0	0	0	0	0	0	0
Pesca y casting	4.753	2.869	850	1.421	443	1.518	616	37	218	0
Petanca	61	657	512	605	0	137	70	76	92	0
Piragüismo	106	2.701	422	238	49	296	97	24	0	0
Polo	0	0	80	0	0	0	0	0	0	0
Remo	0	1.591	902	39	116	2.027	0	0	0	0
Rugby	276	1.228	6.096	755	554	1.558	0	0	0	0
Salvamento y socorrismo	111	151	1.417	142	105	24	0	1	2	1.207
Squash	0	261	46	17	91	209	0	0	0	0
Surf	8	2.817	691	304	22	507	0	0	0	0
Taekwondo	381	1.508	3.540	953	1.463	762	326	137	18	0
Tenis	545	2.507	12.306	1.006	652	1.964	314	111	270	0
Tenis de mesa	186	698	1.102	344	144	319	0	3	0	0
Tiro a vuelo	56	31	371	8	8	39	2	28	0	0
Tiro con arco	122	426	2.231	107	372	363	112	6	45	0
Tiro olímpico	850	3.306	4.460	2.235	1.329	2.356	421	69	275	0
Triatlón	369	1.451	3.219	919	788	2.124	123	24	100	0
Vela	233	1.643	308	768	96	1.125	0	78	125	0
Voleibol	695	1.632	2.530	1.751	43	240	57	0	348	0

Fuente: MECD. CSD. Estadística de Deporte Federado

(1) Véase notas a los cuadros en el apartado Notas metodológicas

8.4.2 Licencias federadas según comunidad autónoma por federación y sexo. Mujeres. 2015 ⁽¹⁾

Continúa

	TOTAL	Andalucía	Aragón	Asturias (Principado de)	Balears (Illes)	Canarias	Cantabria	Castilla y León	Castilla-La Mancha	Cataluña	Comunitat Valenciana
TOTAL	753.760	95.495	25.120	18.850	22.427	33.914	15.274	33.949	22.441	138.196	68.762
Actividades subacuáticas	4.102	434	163	103	59	491	43	174	241	895	427
Aeronáutica	346	94	12	8	1	41	10	3	30	77	34
Ajedrez	2.206	156	27	46	19	103	40	46	82	581	91
Atletismo	30.623	2.797	1.623	618	679	1.452	858	1.955	2.134	5.429	2.414
Automovilismo	1.397	80	87	88	30	173	89	61	11	178	94
Bádminton	2.805	303	267	98	141	98	49	167	115	151	299
Baile deportivo	2.417	75	44	1	176	22	48	26	232	826	230
Baloncesto	130.549	23.550	5.944	2.657	4.362	3.958	1.171	6.767	2.614	23.593	8.877
Balonmano	30.838	5.540	788	1.427	598	1.967	908	1.588	1.068	3.972	2.797
Béisbol y sófbol	1.486	77	20	22	0	335	77	0	0	297	140
Billar	49	1	0	0	15	0	0	2	0	12	2
Bolos	1.079	137	0	38	2	4	71	27	8	9	234
Boxeo	241	26	11	7	16	14	7	17	16	18	22
Caza	2.178	639	142	30	30	90	15	68	38	240	450
Ciclismo	3.153	300	149	91	100	127	151	155	76	254	369
Colombicultura	1.551	271	10	10	12	149	0	6	43	62	236
Colombófila	171	44	5	3	8	48	6	5	3	2	12
Deporte discapacidad física	527	22	9	8	2	13	0	26	4	268	60
Deporte discapacidad intelectual	1.834	97	26	27	7	26	34	236	315	1	125
Deporte para ciegos	317	56	17	0	1	16	1	5	2	66	35
Deporte para sordos	267	32	5	0	0	2	0	3	0	54	32
Deporte parálisis y daño cerebral	449	21	16	1	2	9	8	12	0	98	75
Deportes de hielo	766	0	23	3	0	0	0	6	0	179	0
Deportes de invierno	1.270	110	271	102	0	0	61	0	130	388	10
Esgrima	1.676	106	43	19	1	39	23	153	61	218	132
Espeleología	615	301	0	0	106	3	0	0	46	0	0
Esquí náutico	213	0	2	0	0	14	0	3	3	133	2
Fútbol	40.524	5.710	1.646	388	767	1.699	543	1.405	2.052	9.778	3.787
Fútbol americano	653	23	28	30	12	25	12	0	15	352	35
Galgos	760	224	1	0	0	0	0	205	206	0	5
Gimnasia	35.116	3.876	915	451	2.144	2.669	597	1.410	855	6.475	2.462
Golf	81.338	12.150	1.953	2.798	2.247	2.255	2.232	3.909	1.319	8.444	5.745
Halterofilia	461	38	11	15	0	30	12	19	0	54	56
Hípica	33.393	3.676	1.062	1.076	1.229	596	821	2.539	962	4.797	1.690
Hockey	5.072	430	24	84	0	174	344	10	14	1.993	310
Judo	20.926	1.365	697	920	905	956	314	997	947	2.315	953
Karate	18.491	1.614	382	680	192	1.093	443	1.417	685	2.186	1.927
Kickboxing	358	5	17	7	2	1	4	91	20	47	30
Luchas olímpicas	1.958	385	6	23	83	90	12	63	30	125	4
Montaña y escalada	66.163	8.595	3.108	2.056	999	4.804	1.000	3.105	1.084	12.719	7.826
Motociclismo	710	48	83	2	14	10	1	6	83	217	140
Motonáutica	62	11	0	0	1	0	0	0	0	12	4
Natación	28.870	2.729	977	633	896	1.979	623	1.288	1.270	6.785	3.052
Orientación	5.716	651	174	120	49	97	40	530	456	78	531
Pádel	19.569	3.115	615	252	457	265	702	1.030	91	4.693	1.583
Patinaje	29.760	763	1.414	400	753	800	932	614	692	13.045	1.727
Pelota	768	8	3	0	0	22	0	54	51	366	25
Pentatlón moderno	159	0	0	24	0	0	4	0	0	113	0
Pesca y casting	2.310	288	260	565	59	43	15	102	88	79	306
Petanca	4.439	358	34	38	292	774	57	38	29	2.137	158
Piragüismo	2.418	232	49	108	83	27	45	114	36	80	132
Polo	120	69	0	0	10	0	0	0	0	32	0
Remo	3.964	315	54	47	0	0	102	0	0	760	783
Rugby	3.138	357	115	70	71	12	82	191	0	672	314
Salvamento y socorrismo	3.956	0	89	20	21	77	151	1.326	105	61	370
Squash	212	3	0	7	0	25	5	5	0	37	6
Surf	9.288	1.094	0	277	462	2.100	868	0	6	563	871
Taekwondo	12.317	1.500	150	142	291	515	93	328	769	3.659	1.086
Tenis	22.946	1.616	507	267	630	450	262	388	270	8.291	3.018
Tenis de mesa	1.141	150	53	24	26	39	32	39	30	231	59
Tiro a vuelo	134	19	2	0	1	12	0	3	5	2	33
Tiro con arco	1.964	60	103	77	34	24	64	137	38	299	64
Tiro olímpico	3.294	430	97	258	60	100	37	154	160	400	285
Triatlón	5.016	470	119	86	137	218	37	193	141	859	664
Vela	10.437	2.198	12	53	457	242	246	97	79	652	5.413
Voleibol	52.714	5.651	656	1.445	2.676	2.497	872	631	2.581	6.787	6.109

Fuente: MECD. CSD. Estadística de Deporte Federado

(1) Véase notas a los cuadros en el apartado Notas metodológicas

8.4.2 Licencias federadas según comunidad autónoma por federación y sexo. Mujeres. 2015 ⁽¹⁾

Conclusión

	Extremadura	Galicia	Madrid (Comunidad de)	Murcia (Región de)	Navarra (Comunidad Foral de)	Pais Vasco	Rioja (La)	Ceuta	Melilla	Sin territorializar
TOTAL	14.178	46.531	115.099	17.546	19.623	55.037	6.860	1.546	2.253	659
Actividades subacuáticas	30	63	237	203	105	388	6	18	22	0
Aeronáutica	4	3	16	11	1	1	0	0	0	0
Ajedrez	60	630	155	50	58	29	9	0	24	0
Atletismo	682	2.733	3.078	976	344	2.628	217	1	5	0
Automovilismo	23	248	102	20	24	77	12	0	0	0
Bádminton	87	239	196	150	110	159	176	0	0	0
Baile deportivo	25	280	289	20	13	109	1	0	0	0
Baloncesto	1.955	4.831	16.121	982	3.327	16.688	2.279	547	326	0
Balonmano	1.008	2.768	1.348	538	1.528	1.986	323	253	433	0
Béisbol y sófbol	0	100	251	36	32	99	0	0	0	0
Billar	1	3	3	1	1	8	0	0	0	0
Bolos	0	123	58	0	0	368	0	0	0	0
Boxeo	4	17	32	16	1	17	0	0	0	0
Caza	31	156	45	52	30	70	17	0	0	35
Ciclismo	105	334	320	125	99	304	22	2	3	67
Colombicultura	248	41	88	349	0	0	0	0	26	0
Colombófila	2	22	6	3	0	2	0	0	0	0
Deporte discapacidad física	10	12	57	4	0	31	1	0	0	0
Deporte discapacidad intelectual	35	169	460	38	189	35	14	0	0	0
Deporte para ciegos	5	3	71	11	11	14	3	0	0	0
Deporte para sordos	0	6	133	0	0	0	0	0	0	0
Deporte parálisis y daño cerebral	75	17	42	2	28	41	2	0	0	0
Deportes de hielo	0	0	296	0	56	125	78	0	0	0
Deportes de invierno	0	9	78	1	76	28	6	0	0	0
Esgrima	0	175	525	27	45	61	48	0	0	0
Espeleología	17	0	0	0	0	11	11	0	0	120
Esquí náutico	0	8	45	0	0	3	0	0	0	0
Fútbol	1.106	2.027	3.935	941	1.168	2.946	290	258	78	0
Fútbol americano	0	32	60	14	0	15	0	0	0	0
Galgos	28	0	86	0	4	0	1	0	0	0
Gimnasia	755	3.473	5.351	934	1.211	1.240	85	0	213	0
Golf	622	2.993	25.196	1.432	1.075	6.175	684	16	93	0
Halterofilia	0	94	67	0	26	24	3	0	12	0
Hípica	436	2.953	7.206	710	1.030	2.356	254	0	0	0
Hockey	0	144	687	30	0	828	0	0	0	0
Judo	483	944	6.624	399	776	873	367	37	54	0
Karate	376	888	4.857	130	475	902	171	40	33	0
Kickboxing	11	36	20	10	0	37	20	0	0	0
Luchas olímpicas	21	190	232	620	23	48	3	0	0	0
Montaña y escalada	790	1.777	3.957	2.186	2.880	8.881	296	97	3	0
Motociclismo	7	14	67	4	2	9	3	0	0	0
Motonáutica	0	9	6	18	0	1	0	0	0	0
Natación	574	2.272	2.534	551	1.190	1.171	265	40	41	0
Orientación	392	1.061	769	479	10	253	26	0	0	0
Pádel	635	494	2.520	428	1.195	1.127	22	91	254	0
Patínaje	215	3.867	3.360	281	534	208	155	0	0	0
Pelota	0	16	25	16	133	0	49	0	0	0
Pentatlón moderno	0	18	0	0	0	0	0	0	0	0
Pesca y casting	66	175	25	124	23	69	3	1	19	0
Petanca	27	160	100	60	0	30	30	34	83	0
Piragüismo	35	1.103	134	107	24	95	12	2	0	0
Polo	0	0	9	0	0	0	0	0	0	0
Remo	0	532	632	63	121	555	0	0	0	0
Rugby	4	242	684	130	53	141	0	0	0	0
Salvamento y socorrismo	117	126	921	61	56	15	0	0	3	437
Squash	0	80	14	6	8	16	0	0	0	0
Surf	2	2.244	659	42	4	96	0	0	0	0
Taekwondo	254	1.004	923	635	487	326	106	49	0	0
Tenis	137	701	4.749	221	191	913	113	38	184	0
Tenis de mesa	18	168	129	88	24	31	0	0	0	0
Tiro a vuelo	7	3	32	0	3	7	0	5	0	0
Tiro con arco	23	132	683	12	93	81	24	5	11	0
Tiro olímpico	82	365	396	111	80	182	49	3	45	0
Triatlón	79	350	784	219	308	285	21	2	44	0
Vela	47	369	115	155	29	234	0	7	32	0
Voleibol	2.422	2.485	12.499	2.714	309	1.585	583	0	212	0

Fuente: MECD. CSD. Estadística de Deporte Federado

(1) Véase notas a los cuadros en el apartado Notas metodológicas
MECD | Estadística de Deporte Federado 2015

8.5. Clubs deportivos federados y número medio de licencias por federación ⁽¹⁾

	VALORES ABSOLUTOS		DISTRIBUCIÓN PORCENTUAL		NÚMERO MEDIO DE LICENCIAS	
	2014	2015	2014	2015	2014	2015
TOTAL	64.755	65.458	100	100	52,3	53,5
Actividades subacuáticas	996	990	1,5	1,5	30,4	28,2
Aeronáutica	490	511	0,8	0,8	20,5	17,6
Ajedrez	892	1.022	1,4	1,6	27,1	24,4
Atletismo	1.359	1.351	2,1	2,1	48,0	52,5
Automovilismo	267	482	0,4	0,7	53,0	31,3
Bádminton	236	245	0,4	0,4	29,6	29,8
Baile deportivo	132	147	0,2	0,2	16,3	23,7
Baloncesto	3.843	3.542	5,9	5,4	92,4	100,5
Balonmano	875	898	1,4	1,4	105,4	103,2
Béisbol y sófbol	84	86	0,1	0,1	70,9	66,5
Billar	246	249	0,4	0,4	11,0	10,7
Bolos	324	332	0,5	0,5	29,0	24,9
Boxeo	152	205	0,2	0,3	20,7	15,6
Caza	6.535	5.836	10,1	8,9	51,2	57,2
Ciclismo	3.420	3.575	5,3	5,5	20,7	21,2
Colombicultura	1.047	1.054	1,6	1,6	21,5	22,5
Colombófila	174	176	0,3	0,3	24,3	28,2
Deporte discapacidad física	120	107	0,2	0,2	15,7	20,1
Deporte discapacidad intelectual	213	227	0,3	0,3	27,6	26,4
Deporte para ciegos	0	0	0,0	0,0	0,0	0,0
Deporte para sordos	23	42	0,0	0,1	14,1	24,8
Deporte parálisis y daño cerebral	118	126	0,2	0,2	10,8	10,8
Deportes de hielo	35	38	0,1	0,1	36,5	45,2
Deportes de invierno	201	212	0,3	0,3	15,1	16,1
Esgrima	221	256	0,3	0,4	25,1	22,0
Espeleología	237	103	0,4	0,2	26,1	20,9
Esquí náutico	31	30	0,0	0,0	24,1	24,1
Fútbol	21.649	21.831	33,5	33,4	40,4	41,7
Fútbol americano	106	110	0,2	0,2	45,6	46,6
Galgos	506	478	0,8	0,7	20,1	21,6
Gimnasia	514	855	0,8	1,3	46,8	45,4
Golf	600	591	0,9	0,9	473,1	467,3
Halterofilia	91	89	0,1	0,1	24,7	25,8
Hípica	820	799	1,3	1,2	58,7	60,4
Hockey	123	138	0,2	0,2	107,1	95,8
Judo	1.001	1.013	1,5	1,5	104,2	103,5
Karate	1.283	1.422	2,0	2,2	46,0	45,9
Kickboxing	114	97	0,2	0,1	19,2	18,6
Luchas olímpicas	230	207	0,4	0,3	50,1	48,3
Montaña y escalada	2.263	2.475	3,5	3,8	83,2	82,4
Motociclismo	830	894	1,3	1,4	17,1	22,3
Motonáutica	214	218	0,3	0,3	2,4	2,6
Natación	754	770	1,2	1,2	78,4	82,7
Orientación	159	175	0,2	0,3	111,6	84,6
Pádel	1.062	1.022	1,6	1,6	46,6	55,1
Patinaje	1.046	1.067	1,6	1,6	45,4	47,6
Pelota	445	431	0,7	0,7	29,5	30,0
Pentatlón moderno	18	17	0,0	0,0	18,7	23,6
Pesca y casting	1.311	1.341	2,0	2,0	42,0	41,2
Petanca	920	1.014	1,4	1,5	23,3	21,7
Piragüismo	270	293	0,4	0,4	26,8	32,8
Polo	26	24	0,0	0,0	24,3	29,0
Remo	218	128	0,3	0,2	70,7	97,9
Rugby	226	259	0,3	0,4	114,6	110,0
Salvamento y socorrismo	74	77	0,1	0,1	137,6	138,4
Squash	58	75	0,1	0,1	30,1	22,1
Surf	150	155	0,2	0,2	170,9	178,2
Taekwondo	710	656	1,0	1,0	54,8	59,3
Tenis	1.278	1.287	2,0	2,0	67,0	63,4
Tenis de mesa	502	472	0,8	0,7	20,8	21,1
Tiro a vuelo	38	38	0,1	0,1	43,9	46,8
Tiro con arco	385	397	0,6	0,6	19,5	23,2
Tiro olímpico	730	709	1,1	1,1	74,3	74,1
Triatlón	866	1.121	1,3	1,7	23,0	26,5
Vela	452	453	0,7	0,7	77,6	83,8
Voleibol	442	418	0,7	0,6	139,3	170,0

Fuente: MECD. CSD. Estadística de Deporte Federado

(1) Véase notas a los cuadros en el apartado Notas metodológicas

8.6. Clubs deportivos federados por comunidad autónoma ⁽¹⁾

	2014	2015
VALORES ABSOLUTOS	64.755	65.458
Andalucía	11.693	11.381
Aragón	5.351	5.467
Asturias (Principado de)	1.471	1.772
Baleares (Illes)	1.466	1.476
Canarias	2.407	2.772
Cantabria	1.155	1.198
Castilla y León	4.199	4.156
Castilla-La Mancha	4.371	4.398
Cataluña	7.898	8.051
Comunitat Valenciana	5.921	6.054
Extremadura	2.392	2.437
Galicia	4.525	4.623
Madrid (Comunidad de)	4.037	3.999
Murcia (Región de)	2.851	2.473
Navarra (Comunidad Foral de)	1.146	1.199
País Vasco	2.679	2.791
Rioja (La)	779	767
Ceuta	265	279
Melilla	142	153
Sin territorializar	7	12
	2014	2015
DISTRIBUCIÓN PORCENTUAL	100	100
Andalucía	18,1	17,4
Aragón	8,3	8,4
Asturias (Principado de)	2,3	2,7
Baleares (Illes)	2,3	2,3
Canarias	3,7	4,2
Cantabria	1,8	1,8
Castilla y León	6,5	6,3
Castilla-La Mancha	6,8	6,7
Cataluña	12,2	12,3
Comunitat Valenciana	9,1	9,2
Extremadura	3,7	3,7
Galicia	7,0	7,1
Madrid (Comunidad de)	6,2	6,1
Murcia (Región de)	4,4	3,8
Navarra (Comunidad Foral de)	1,8	1,8
País Vasco	4,1	4,3
Rioja (La)	1,2	1,2
Ceuta	0,4	0,4
Melilla	0,2	0,2
Sin territorializar	0,0	0,0

Fuente: MECD. CSD. Estadística de Deporte Federado

(1) Véase notas a los cuadros en el apartado Notas metodológicas

8.7. Clubs deportivos federados según comunidad autónoma por federación. 2015 ⁽¹⁾

Continúa

	TOTAL	Andalucía	Aragón	Asturias (Principado de)	Baleares (Illes)	Canarias	Cantabria	Castilla y León	Castilla-La Mancha	Cataluña	Comunitat Valenciana
TOTAL	65.458	11.381	5.467	1.772	1.476	2.772	1.198	4.156	4.398	8.051	6.054
Actividades subacuáticas	990	137	23	33	44	144	20	29	15	136	115
Aeronáutica	511	68	16	10	14	40	7	36	29	72	48
Ajedrez	1.022	109	45	23	30	48	40	46	82	222	72
Atletismo	1.351	178	78	42	63	48	39	72	42	138	110
Automovilismo	482	27	11	43	9	43	29	16	6	42	29
Bádminton	245	32	21	11	15	7	3	20	18	26	18
Baile deportivo	147	13	13	0	10	3	0	1	2	43	36
Baloncesto	3.542	417	223	112	65	124	36	522	193	471	373
Balonmano	898	106	34	37	22	33	36	76	26	140	101
Béisbol y sófbol	86	8	1	3	0	13	5	0	0	9	9
Billar	249	23	16	7	10	13	1	25	21	38	36
Bolos	332	11	0	24	4	0	150	37	2	11	21
Boxeo	205	24	4	4	8	15	15	8	14	11	59
Caza	5.836	1.091	811	21	94	77	76	483	289	900	556
Ciclismo	3.575	559	138	135	91	101	105	165	170	632	334
Colombicultura	1.054	331	16	4	10	24	0	10	48	71	335
Colombófila	176	26	3	7	22	40	5	6	3	13	17
Deporte discapacidad física	107	8	3	4	1	4	1	10	2	27	8
Deporte discapacidad intelectual	227	22	6	3	4	8	3	15	27	0	18
Deporte para ciegos	0	0	0	0	0	0	0	0	0	0	0
Deporte para sordos	42	8	2	0	1	2	1	3	0	7	5
Deporte parálisis y daño cerebral	126	7	2	2	1	4	3	3	0	53	17
Deportes de hielo	38	0	1	1	0	0	0	3	0	11	1
Deportes de invierno	212	19	22	21	0	0	15	18	0	43	4
Esgrima	256	29	11	6	3	13	6	22	20	16	29
Espeleología	103	56	0	0	9	4	0	0	11	0	0
Esquí náutico	30	1	2	0	2	2	0	2	1	13	1
Fútbol	21.831	4.808	3.127	570	276	788	160	1.209	2.192	1.327	1.400
Fútbol americano	110	12	4	3	2	4	1	0	2	43	10
Galgos	478	153	0	0	0	0	0	128	106	0	1
Gimnasia	855	119	24	30	58	72	6	45	66	68	111
Golf	591	117	17	23	21	25	24	51	31	61	57
Halterofilia	89	13	2	8	0	6	2	5	0	9	9
Hípica	799	231	24	17	21	26	15	49	33	129	40
Hockey	138	16	3	3	0	4	4	6	6	26	6
Judo	1.013	50	39	37	35	85	25	47	50	147	76
Karate	1.422	203	38	40	24	73	30	78	60	160	160
Kickboxing	97	2	15	4	1	3	3	23	5	2	8
Luchas olímpicas	207	27	4	12	4	9	2	14	3	10	14
Montaña y escalada	2.475	266	179	132	23	162	84	186	114	350	323
Motociclismo	894	168	38	10	24	2	10	59	68	174	119
Motonáutica	218	14	7	14	15	12	8	8	8	35	19
Natación	770	112	29	18	31	38	20	37	40	116	95
Orientación	175	25	7	6	3	4	1	9	12	11	17
Pádel	1.022	214	34	19	28	12	31	57	24	202	155
Patinaje	1.067	49	57	32	28	29	33	45	20	376	80
Pelota	431	19	29	1	0	2	0	62	20	101	54
Pentatlón moderno	17	0	0	8	0	0	1	0	0	5	0
Pesca y casting	1.341	348	86	17	24	13	8	54	105	146	192
Petanca	1.014	118	12	9	43	238	10	11	12	380	56
Piragüismo	293	33	8	30	26	8	10	31	5	14	19
Polo	24	16	0	0	2	0	0	0	0	3	0
Remo	128	12	7	8	0	0	11	0	0	13	17
Rugby	259	34	9	8	10	6	5	16	9	38	26
Salvamento y socorrismo	77	0	6	0	0	3	4	13	6	9	8
Squash	75	2	0	3	0	8	2	6	1	21	3
Surf	155	15	0	16	6	46	18	0	1	11	10
Taekwondo	656	119	7	7	14	34	6	23	15	153	69
Tenis	1.287	212	38	30	72	49	12	75	67	236	153
Tenis de mesa	472	83	15	6	19	32	12	23	23	103	29
Tiro a vuelo	38	6	0	0	1	6	0	3	7	1	4
Tiro con arco	397	53	15	15	10	18	7	30	22	47	32
Tiro olímpico	709	84	39	20	8	30	4	45	187	44	69
Triatlón	1.121	169	27	30	56	55	19	52	31	198	164
Vela	453	75	8	10	35	26	7	8	5	102	54
Voleibol	418	74	11	23	24	34	7	20	21	35	43

Fuente: MECD. CSD. Estadística de Deporte Federado

(1) Véase notas a los cuadros en el apartado Notas metodológicas

8.7. Clubs deportivos federados según comunidad autónoma por federación. 2015 ⁽¹⁾

Conclusión

	Extremadura	Galicia	Madrid (Comunidad de)	Murcia (Región de)	Navarra (Comunidad Foral de)	Pais Vasco	Rioja (La)	Ceuta	Melilla	Sin territorializar
TOTAL	2.437	4.623	3.999	2.473	1.199	2.791	767	279	153	12
Actividades subacuáticas	11	95	36	75	10	50	3	11	3	0
Aeronáutica	23	23	66	12	12	23	9	1	2	0
Ajedrez	19	91	79	21	23	62	7	0	3	0
Atletismo	66	118	160	52	21	76	46	0	2	0
Automovilismo	8	91	30	23	4	41	30	0	0	0
Bádminton	6	32	18	8	3	4	3	0	0	0
Baile deportivo	3	13	8	2	0	0	0	0	0	0
Baloncesto	90	185	254	58	64	288	49	6	12	0
Balonmano	42	55	50	16	33	56	13	10	12	0
Béisbol y sófbol	0	10	10	4	5	9	0	0	0	0
Billar	7	14	17	7	1	13	0	0	0	0
Bolos	0	31	16	0	0	24	1	0	0	0
Boxeo	2	6	12	11	2	9	1	0	0	0
Caza	259	476	133	111	102	226	129	2	0	0
Ciclismo	149	242	190	159	100	269	23	6	7	0
Colombicultura	33	7	26	137	0	0	0	0	2	0
Colombófila	2	19	5	5	0	3	0	0	0	0
Deporte discapacidad física	6	8	12	2	1	9	0	0	1	0
Deporte discapacidad intelectual	7	18	55	18	13	8	2	0	0	0
Deporte para ciegos	0	0	0	0	0	0	0	0	0	0
Deporte para sordos	0	2	11	0	0	0	0	0	0	0
Deporte parálisis y daño cerebral	9	3	10	1	2	8	1	0	0	0
Deportes de hielo	0	0	9	0	1	8	3	0	0	0
Deportes de invierno	0	8	17	1	11	32	1	0	0	0
Esgrima	0	18	63	4	4	10	2	0	0	0
Espeleología	1	0	0	0	1	4	5	0	0	12
Esquí náutico	0	4	1	0	0	1	0	0	0	0
Fútbol	1.101	1.733	748	1.044	335	477	265	209	62	0
Fútbol americano	0	7	16	4	0	2	0	0	0	0
Galgos	34	0	46	8	1	0	1	0	0	0
Gimnasia	10	42	89	32	32	44	6	0	1	0
Golf	11	25	63	25	7	27	4	0	2	0
Halterofilia	0	10	9	0	5	8	1	0	2	0
Hípica	22	54	67	15	17	32	7	0	0	0
Hockey	0	16	21	2	0	25	0	0	0	0
Judo	17	56	193	23	45	69	10	5	4	0
Karate	38	66	312	17	25	83	13	1	1	0
Kickboxing	1	5	10	3	0	4	7	1	0	0
Luchas olímpicas	2	22	53	14	3	13	1	0	0	0
Montaña y escalada	54	74	130	104	89	187	16	1	1	0
Motociclismo	23	72	32	40	4	32	17	0	2	0
Motonáutica	2	31	17	17	0	6	0	3	2	0
Natación	14	49	57	23	30	52	6	1	2	0
Orientación	4	24	30	15	2	3	2	0	0	0
Pádel	48	6	100	34	6	43	0	3	6	0
Patinaje	19	112	102	20	20	41	4	0	0	0
Pelota	0	10	40	20	57	0	16	0	0	0
Pentatlón moderno	0	3	0	0	0	0	0	0	0	0
Pesca y casting	133	58	31	52	8	48	11	1	6	0
Petanca	5	45	24	31	0	8	4	4	4	0
Piragüismo	4	61	12	10	2	16	3	1	0	0
Polo	0	0	3	0	0	0	0	0	0	0
Remo	0	27	4	1	2	26	0	0	0	0
Rugby	6	13	36	12	6	24	0	1	0	0
Salvamento y socorrismo	5	11	10	1	0	1	0	0	0	0
Squash	0	10	8	4	1	6	0	0	0	0
Surf	0	25	2	1	1	3	0	0	0	0
Taekwondo	11	50	79	16	22	23	6	1	1	0
Tenis	29	90	118	34	14	43	8	4	3	0
Tenis de mesa	15	38	42	13	4	15	0	0	0	0
Tiro a vuelo	2	3	3	0	0	1	0	1	0	0
Tiro con arco	15	36	39	11	10	27	7	1	2	0
Tiro olímpico	26	33	25	23	7	57	5	1	2	0
Triatlón	15	46	91	40	26	90	7	2	3	0
Vela	6	69	12	18	1	13	0	2	2	0
Voleibol	22	22	37	19	4	9	12	0	1	0

Fuente: MECD. CSD. Estadística de Deporte Federado

(1) Véase notas a los cuadros en el apartado Notas metodológicas

8.8. Deportistas de Alto Nivel (DAN) según sexo por federación

Continúa

	VALORES ABSOLUTOS					
	TOTAL		Hombres		Mujeres	
	2014	2015	2014	2015	2014	2015
TOTAL	3.986	3.893	2.629	2.545	1.357	1.348
Actividades subacuáticas	21	15	19	13	2	2
Aeronáutica	70	71	62	64	8	7
Ajedrez	7	6	5	4	2	2
Atletismo	132	138	80	87	52	51
Automovilismo	6	6	6	6	0	0
Bádminton	4	11	1	5	3	6
Baile deportivo	2	2	1	1	1	1
Baloncesto	226	235	120	121	106	114
Balonmano	195	192	147	151	48	41
Béisbol y sófbol	17	17	17	17	0	0
Billar	15	15	14	14	1	1
Boxeo	4	4	3	3	1	1
Caza	30	30	23	23	7	7
Ciclismo	114	120	93	95	21	25
Deporte discapacidad física	76	48	65	38	11	10
Deporte discapacidad intelectual	16	16	12	13	4	3
Deporte para ciegos	84	81	65	64	19	17
Deporte para sordos	2	3	0	1	2	2
Deporte parálisis y daño cerebral	17	10	14	9	3	1
Deportes de hielo	9	8	6	5	3	3
Deportes de invierno	14	17	7	9	7	8
Esgrima	29	25	25	20	4	5
Espeleología	3	3	2	2	1	1
Esquí náutico	1	1	1	1	0	0
Fútbol	223	226	129	120	94	106
Gimnasia	40	42	15	16	25	26
Golf	46	44	21	18	25	26
Halterofilia	30	32	18	19	12	13
Hípica	53	67	30	38	23	29
Hockey	193	159	100	88	93	71
Judo	95	93	64	64	31	29
Karate	62	54	35	27	27	27
Kickboxing	13	7	12	7	1	0
Luchas olímpicas	33	32	18	16	15	16
Montaña y escalada	58	61	32	36	26	25
Motociclismo	101	85	95	78	6	7
Motonáutica	2	3	1	2	1	1
Natación	238	221	105	103	133	118
Orientación	7	6	3	3	4	3
Pádel	67	44	34	22	33	22
Patinaje	227	224	139	140	88	84
Pelota	105	109	88	88	17	21
Pentatlón moderno	4	6	1	3	3	3
Pesca y casting	54	54	44	50	10	4
Petanca	34	34	19	19	15	15
Piragüismo	247	231	177	163	70	68
Polo	6	4	6	4	0	0
Remo	60	78	47	65	13	13
Rugby	77	97	41	55	36	42
Salvamento y socorrismo	50	55	26	29	24	26
Squash	6	6	5	5	1	1
Surf	55	56	40	41	15	15
Taekwondo	83	100	43	50	40	50
Tenis	36	45	20	23	16	22
Tenis de mesa	22	25	18	21	4	4
Tiro a vuelo	40	39	28	27	12	12
Tiro con arco	42	41	23	18	19	23
Tiro olímpico	123	116	98	94	25	22
Triatlón	68	69	52	52	16	17
Vela	243	227	173	154	70	73
Voleibol	49	27	41	21	8	6

Fuente: MECD. CSD. Estadística de Deporte Federado

8.8. Deportistas de Alto Nivel (DAN) según sexo por federación

Conclusión

	DISTRIBUCIÓN PORCENTUAL					
	TOTAL		Hombres		Mujeres	
	2014	2015	2014	2015	2014	2015
TOTAL	100	100	66,0	65,4	34,0	34,6
Actividades subacuáticas	100	100	90,5	86,7	9,5	13,3
Aeronáutica	100	100	88,6	90,1	11,4	9,9
Ajedrez	100	100	71,4	66,7	28,6	33,3
Atletismo	100	100	60,6	63,0	39,4	37,0
Automovilismo	100	100	100,0	100,0	0,0	0,0
Bádminton	100	100	25,0	45,5	75,0	54,5
Baile deportivo	100	100	50,0	50,0	50,0	50,0
Baloncesto	100	100	53,1	51,5	46,9	48,5
Balonmano	100	100	75,4	78,6	24,6	21,4
Béisbol y sófbol	100	100	100,0	100,0	0,0	0,0
Billar	100	100	93,3	93,3	6,7	6,7
Boxeo	100	100	75,0	75,0	25,0	25,0
Caza	100	100	76,7	76,7	23,3	23,3
Ciclismo	100	100	81,6	79,2	18,4	20,8
Deporte discapacidad física	100	100	85,5	79,2	14,5	20,8
Deporte discapacidad intelectual	100	100	75,0	81,3	25,0	18,8
Deporte para ciegos	100	100	77,4	79,0	22,6	21,0
Deporte para sordos	100	100	0,0	33,3	100,0	66,7
Deporte parálisis y daño cerebral	100	100	82,4	90,0	17,6	10,0
Deportes de hielo	100	100	66,7	62,5	33,3	37,5
Deportes de invierno	100	100	50,0	52,9	50,0	47,1
Esgrima	100	100	86,2	80,0	13,8	20,0
Espeleología	100	100	66,7	66,7	33,3	33,3
Esquí náutico	100	100	100,0	100,0	0,0	0,0
Fútbol	100	100	57,8	53,1	42,2	46,9
Gimnasia	100	100	37,5	38,1	62,5	61,9
Golf	100	100	45,7	40,9	54,3	59,1
Halterofilia	100	100	60,0	59,4	40,0	40,6
Hípica	100	100	56,6	56,7	43,4	43,3
Hockey	100	100	51,8	55,3	48,2	44,7
Judo	100	100	67,4	68,8	32,6	31,2
Karate	100	100	56,5	50,0	43,5	50,0
Kickboxing	100	100	92,3	100,0	7,7	0,0
Luchas olímpicas	100	100	54,5	50,0	45,5	50,0
Montaña y escalada	100	100	55,2	59,0	44,8	41,0
Motociclismo	100	100	94,1	91,8	5,9	8,2
Motonáutica	100	100	50,0	66,7	50,0	33,3
Natación	100	100	44,1	46,6	55,9	53,4
Orientación	100	100	42,9	50,0	57,1	50,0
Pádel	100	100	50,7	50,0	49,3	50,0
Patinaje	100	100	61,2	62,5	38,8	37,5
Pelota	100	100	83,8	80,7	16,2	19,3
Pentatlón moderno	100	100	25,0	50,0	75,0	50,0
Pesca y casting	100	100	81,5	92,6	18,5	7,4
Petanca	100	100	55,9	55,9	44,1	44,1
Piragüismo	100	100	71,7	70,6	28,3	29,4
Polo	100	100	100,0	100,0	0,0	0,0
Remo	100	100	78,3	83,3	21,7	16,7
Rugby	100	100	53,2	56,7	46,8	43,3
Salvamento y socorrismo	100	100	52,0	52,7	48,0	47,3
Squash	100	100	83,3	83,3	16,7	16,7
Surf	100	100	72,7	73,2	27,3	26,8
Taekwondo	100	100	51,8	50,0	48,2	50,0
Tenis	100	100	55,6	51,1	44,4	48,9
Tenis de mesa	100	100	81,8	84,0	18,2	16,0
Tiro a vuelo	100	100	70,0	69,2	30,0	30,8
Tiro con arco	100	100	54,8	43,9	45,2	56,1
Tiro olímpico	100	100	79,7	81,0	20,3	19,0
Triatlón	100	100	76,5	75,4	23,5	24,6
Vela	100	100	71,2	67,8	28,8	32,2
Voleibol	100	100	83,7	77,8	16,3	22,2

Fuente: MECD. CSD. Estadística de Deporte Federado

8.9. Participación en competiciones estatales e internacionales por federación

	TOTAL		COMPETICIONES ESTATALES		COMPETICIONES INTERNACIONALES	
	2014	2015	2014	2015	2014	2015
TOTAL	4.522	4.713	2.529	2.502	1.993	2.211
Actividades subacuáticas	24	26	13	15	11	11
Aeronáutica	128	128	79	79	49	49
Ajedrez	30	28	23	23	7	5
Atletismo	73	73	49	51	24	22
Automovilismo	167	193	104	124	63	69
Bádminton	102	100	48	42	54	58
Baile deportivo	34	40	6	10	28	30
Baloncesto	34	43	17	22	17	21
Balonmano	41	47	26	33	15	14
Béisbol y sófbol	15	17	8	9	7	8
Billar	73	74	32	29	41	45
Bolos	207	209	200	201	7	8
Boxeo	22	26	5	8	17	18
Caza	35	19	14	16	21	3
Ciclismo	87	110	35	37	52	73
Colombicultura	4	4	4	4	0	0
Colombófila	22	32	22	26	0	6
Deporte discapacidad física	35	56	24	29	11	27
Deporte discapacidad intelectual	24	25	18	18	6	7
Deporte para ciegos	60	60	41	38	19	22
Deporte para sordos	20	18	14	13	6	5
Deporte parálisis y daño cerebral	17	15	9	9	8	6
Deportes de hielo	65	63	15	15	50	48
Deportes de invierno	150	117	134	104	16	13
Esgrima	166	177	61	61	105	116
Espeleología	4	4	4	4	0	0
Esquí náutico	15	19	4	8	11	11
Fútbol	75	71	37	37	38	34
Fútbol americano	14	16	13	12	1	4
Galgos	4	4	4	4	0	0
Gimnasia	75	74	25	28	50	46
Golf	89	83	44	44	45	39
Halterofilia	31	34	14	14	17	20
Hípica	529	489	325	252	204	237
Hockey	34	35	26	27	8	8
Judo	123	121	49	49	74	72
Karate	10	22	3	2	7	20
Kickboxing	6	4	5	4	1	0
Luchas olímpicas	79	90	30	32	49	58
Montaña y escalada	33	43	22	26	11	17
Motociclismo	156	184	80	91	76	93
Motonáutica	29	35	12	9	17	26
Natación	114	112	49	50	65	62
Orientación	31	33	20	20	11	13
Pádel	22	23	21	22	1	1
Patinaje	109	121	42	48	67	73
Pelota	29	30	22	22	7	8
Pentatlón moderno	30	20	4	4	26	16
Pesca y casting	66	64	41	40	25	24
Petanca	78	84	58	58	20	26
Piragüismo	63	107	26	70	37	37
Polo	59	71	56	68	3	3
Remo	31	31	21	21	10	10
Rugby	22	18	14	10	8	8
Salvamento y socorrismo	8	10	6	6	2	4
Squash	51	52	45	50	6	2
Surf	99	101	13	14	86	87
Taekwondo	45	41	22	21	23	20
Tenis	38	45	18	18	20	27
Tenis de mesa	58	62	17	17	41	45
Tiro a vuelo	148	148	74	74	74	74
Tiro con arco	36	28	26	17	10	11
Tiro olímpico	94	89	60	55	34	34
Triatlón	61	68	20	31	41	37
Vela	218	225	119	70	99	155
Voleibol	71	102	37	37	34	65

Fuente: MECD. CSD. Estadística de Deporte Federado

8.10. Participación en competiciones estatales e internacionales por tipo y federación. 2015

	TOTAL	COMPETICIONES ESTATALES				COMPETICIONES INTERNACIONALES			
		Total	Ligas	Campeonatos de España	Otros	Total	Campeonatos del mundo	Campeonatos de Europa	Otros
TOTAL	4.713	2.502	190	1.170	1.142	2.211	352	354	1.505
Actividades subacuáticas	26	15	1	13	1	11	5	2	4
Aeronáutica	128	79	2	27	50	49	14	8	27
Ajedrez	28	23	0	22	1	5	1	3	1
Atletismo	73	51	4	18	29	22	3	6	13
Automovilismo	193	124	0	108	16	69	0	0	69
Bádminton	100	42	3	6	33	58	4	2	52
Baile deportivo	40	10	0	10	0	30	19	5	6
Baloncesto	43	22	5	8	9	21	5	10	6
Balonmano	47	33	5	20	8	14	4	6	4
Béisbol y sófbol	17	9	3	3	3	8	0	3	5
Billar	74	29	2	21	6	45	5	21	19
Bolos	209	201	5	91	105	8	2	3	3
Boxeo	26	8	0	8	0	18	1	2	15
Caza	19	16	0	16	0	3	2	1	0
Ciclismo	110	37	0	20	17	73	17	17	39
Colombicultura	4	4	0	2	2	0	0	0	0
Colombófila	32	26	0	8	18	6	2	2	2
Deporte discapacidad física	56	29	1	24	4	27	6	4	17
Deporte discapacidad intelectual	25	18	0	18	0	7	3	2	2
Deporte para ciegos	60	38	6	17	15	22	8	5	9
Deporte para sordos	18	13	0	10	3	5	2	1	2
Deporte parálisis y daño cerebral	15	9	1	8	0	6	2	1	3
Deportes de hielo	63	15	4	7	4	48	12	5	31
Deportes de invierno	117	104	0	26	78	13	0	0	13
Esgrima	177	61	36	24	1	116	3	3	110
Espeleología	4	4	0	4	0	0	0	0	0
Esquí náutico	19	8	0	8	0	11	4	7	0
Fútbol	71	37	15	11	11	34	1	4	29
Fútbol americano	16	12	4	3	5	4	0	2	2
Galgos	4	4	0	1	3	0	0	0	0
Gimnasia	74	28	0	18	10	46	3	6	37
Golf	83	44	0	32	12	39	0	7	32
Halterofilia	34	14	4	4	6	20	6	10	4
Hípica	489	252	0	21	231	237	6	20	211
Hockey	35	27	4	16	7	8	0	4	4
Judo	121	49	2	15	32	72	13	11	48
Karate	22	2	0	2	0	20	1	2	17
Kickboxing	4	4	0	4	0	0	0	0	0
Luchas olímpicas	90	32	2	21	9	58	8	17	33
Montaña y escalada	43	26	0	15	11	17	3	7	7
Motociclismo	184	91	0	91	0	93	24	12	57
Motonáutica	35	9	0	6	3	26	4	5	17
Natación	112	50	7	33	10	62	8	4	50
Orientación	33	20	10	10	0	13	4	3	6
Pádel	23	22	7	15	0	1	1	0	0
Patinaje	121	48	10	16	22	73	14	17	42
Pelota	30	22	0	18	4	8	2	0	6
Pentatlón moderno	20	4	0	2	2	16	3	3	10
Pesca y casting	64	40	0	36	4	24	21	3	0
Petanca	84	58	5	7	46	26	5	4	17
Piragüismo	107	70	10	16	44	37	11	8	18
Polo	71	68	0	4	64	3	1	0	2
Remo	31	21	0	17	4	10	2	1	7
Rugby	18	10	4	0	6	8	0	5	3
Salvamento y socorrismo	10	6	1	5	0	4	0	2	2
Squash	52	50	0	6	44	2	0	2	0
Surf	101	14	10	4	0	87	9	1	77
Taekwondo	41	21	0	21	0	20	3	2	15
Tenis	45	18	0	18	0	27	8	6	13
Tenis de mesa	62	17	4	4	9	45	2	4	39
Tiro a vuelo	148	74	0	24	50	74	8	8	58
Tiro con arco	28	17	3	12	2	11	3	2	6
Tiro olímpico	89	55	1	28	26	34	9	10	15
Triatlón	68	31	1	12	18	37	5	9	23
Vela	225	70	0	32	38	155	38	27	90
Voleibol	102	37	8	23	6	65	2	7	56

Fuente: MECD. CSD. Estadística de Deporte Federado

8.11. Medallas obtenidas en competiciones internacionales según tipo de campeonato por federación ⁽¹⁾

	TOTAL		CAMPEONATOS DEL MUNDO Y JUEGOS OLÍMPICOS		CAMPEONATOS DE EUROPA	
	2014	2015	2014	2015	2014	2015
TOTAL	586	639	273	242	313	397
Actividades subacuáticas	7	8	6	1	1	7
Aeronáutica	8	14	5	6	3	8
Ajedrez	1	0	0	0	1	0
Atletismo	16	29	5	5	11	24
Automovilismo	2	5	1	4	1	1
Bádminton	3	2	1	1	2	1
Baile deportivo	0	0	0	0	0	0
Baloncesto	7	6	2	0	5	6
Balonmano	6	3	0	0	6	3
Béisbol y sófbol	1	0	0	0	1	0
Billar	3	8	0	2	3	6
Bolos	0	0	0	0	0	0
Boxeo	0	2	0	0	0	2
Caza	14	0	8	0	6	0
Ciclismo	17	18	9	9	8	9
Colombicultura	0	0	0	0	0	0
Colombófila	0	0	0	0	0	0
Deportes de hielo	4	2	3	1	1	1
Deportes de invierno	3	2	1	2	2	0
Esgrima	4	4	1	1	3	3
Espeleología	0	0	0	0	0	0
Esquí náutico	4	0	0	0	4	0
Fútbol	3	3	1	0	2	3
Fútbol americano	0	0	0	0	0	0
Gimnasia	6	9	1	6	5	3
Golf	9	3	3	0	6	3
Halterofilia	26	29	0	3	26	26
Hípica	5	7	1	0	4	7
Hockey	0	1	0	0	0	1
Judo	19	15	3	6	16	9
Karaté	20	23	5	7	15	16
Kickboxing	0	0	0	0	0	0
Luchas olímpicas	18	19	12	3	6	16
Montaña y escalada	24	29	17	18	7	11
Motociclismo	25	30	25	24	0	6
Motonáutica	20	5	6	0	14	5
Natación	28	9	5	9	23	0
Orientación	0	0	0	0	0	0
Pádel	8	21	8	21	0	0
Patinaje	35	33	10	7	25	26
Pelota	13	8	13	8	0	0
Pentatlón moderno	4	2	0	1	4	1
Pesca y casting	10	10	7	8	3	2
Petanca	3	4	0	2	3	2
Piragüismo	46	47	21	20	25	27
Polo	0	0	0	0	0	0
Remo	1	2	1	2	0	0
Rugby	1	5	0	0	1	5
Salvamento y socorrismo	5	23	5	0	0	23
Squash	2	2	1	0	1	2
Surf	2	8	1	2	1	6
Taekwondo	17	40	5	7	12	33
Tenis	13	15	6	7	7	8
Tenis de mesa	1	1	0	0	1	1
Tiro a vuelo	15	15	4	8	11	7
Tiro con arco	4	4	0	4	4	0
Tiro olímpico	46	37	38	10	8	27
Triatlón	20	29	13	6	7	23
Vela	36	48	18	21	18	27
Voleibol	1	0	1	0	0	0

Fuente: MECD. CSD. Estadística de Deporte Federado

(1) Véase notas a los cuadros en el apartado Notas metodológicas

8.12. Medallas obtenidas en competiciones internacionales según tipo de medalla por federación. 2015 ⁽¹⁾

	TOTAL				CAMPEONATOS DEL MUNDO Y JUEGOS OLÍMPICOS				CAMPEONATOS DE EUROPA			
	Total	Oro	Plata	Bronce	Total	Oro	Plata	Bronce	Total	Oro	Plata	Bronce
TOTAL	639	182	203	254	242	67	81	94	397	115	122	160
Actividades subacuáticas	8	3	3	2	1	1	0	0	7	2	3	2
Aeronáutica	14	6	4	4	6	1	2	3	8	5	2	1
Ajedrez	0	0	0	0	0	0	0	0	0	0	0	0
Atletismo	29	6	14	9	5	1	3	1	24	5	11	8
Automovilismo	5	1	1	3	4	1	0	3	1	0	1	0
Bádminton	2	2	0	0	1	1	0	0	1	1	0	0
Baile deportivo	0	0	0	0	0	0	0	0	0	0	0	0
Baloncesto	6	3	1	2	0	0	0	0	6	3	1	2
Balonmano	3	0	2	1	0	0	0	0	3	0	2	1
Béisbol y sófbol	0	0	0	0	0	0	0	0	0	0	0	0
Billar	8	1	2	5	2	0	0	2	6	1	2	3
Bolos	0	0	0	0	0	0	0	0	0	0	0	0
Boxeo	2	0	0	2	0	0	0	0	2	0	0	2
Caza	0	0	0	0	0	0	0	0	0	0	0	0
Ciclismo	18	6	7	5	9	2	4	3	9	4	3	2
Colombicultura	0	0	0	0	0	0	0	0	0	0	0	0
Colombófila	0	0	0	0	0	0	0	0	0	0	0	0
Deportes de hielo	2	2	0	0	1	1	0	0	1	1	0	0
Deportes de invierno	2	1	1	0	2	1	1	0	0	0	0	0
Esgrima	4	0	0	4	1	0	0	1	3	0	0	3
Espeleología	0	0	0	0	0	0	0	0	0	0	0	0
Esquí náutico	0	0	0	0	0	0	0	0	0	0	0	0
Fútbol	3	2	1	0	0	0	0	0	3	2	1	0
Fútbol americano	0	0	0	0	0	0	0	0	0	0	0	0
Gimnasia	9	2	0	7	6	0	0	6	3	2	0	1
Golf	3	2	0	1	0	0	0	0	3	2	0	1
Halterofilia	29	9	8	12	3	0	1	2	26	9	7	10
Hípica	7	3	3	1	0	0	0	0	7	3	3	1
Hockey	1	0	0	1	0	0	0	0	1	0	0	1
Judo	15	3	7	5	6	1	5	0	9	2	2	5
Kárate	23	5	6	12	7	0	5	2	16	5	1	10
Kickboxing	0	0	0	0	0	0	0	0	0	0	0	0
Luchas olímpicas	19	4	5	10	3	0	0	3	16	4	5	7
Montaña y escalada	29	12	6	11	18	7	2	9	11	5	4	2
Motociclismo	30	9	12	9	24	6	9	9	6	3	3	0
Motonáutica	5	2	2	1	0	0	0	0	5	2	2	1
Natación	9	1	3	5	9	1	3	5	0	0	0	0
Orientación	0	0	0	0	0	0	0	0	0	0	0	0
Pádel	21	8	5	8	21	8	5	8	0	0	0	0
Patinaje	33	7	14	12	7	0	3	4	26	7	11	8
Pelota	8	1	5	2	8	1	5	2	0	0	0	0
Pentatlón moderno	2	0	0	2	1	0	0	1	1	0	0	1
Pesca y casting	10	3	4	3	8	3	3	2	2	0	1	1
Petanca	4	2	1	1	2	2	0	0	2	0	1	1
Piragüismo	47	12	18	17	20	5	9	6	27	7	9	11
Polo	0	0	0	0	0	0	0	0	0	0	0	0
Remo	2	0	2	0	2	0	2	0	0	0	0	0
Rugby	5	1	2	2	0	0	0	0	5	1	2	2
Salvamento y socorrismo	23	6	7	10	0	0	0	0	23	6	7	10
Squash	2	0	2	0	0	0	0	0	2	0	2	0
Surf	8	2	2	4	2	0	0	2	6	2	2	2
Taekwondo	40	6	11	23	7	0	4	3	33	6	7	20
Tenis	15	3	3	9	7	2	2	3	8	1	1	6
Tenis de mesa	1	1	0	0	0	0	0	0	1	1	0	0
Tiro a vuelo	15	4	6	5	8	2	4	2	7	2	2	3
Tiro con arco	4	4	0	0	4	4	0	0	0	0	0	0
Tiro olímpico	37	14	10	13	10	6	2	2	27	8	8	11
Triatlón	29	9	10	10	6	3	2	1	23	6	8	9
Vela	48	14	13	21	21	7	5	9	27	7	8	12
Voleibol	0	0	0	0	0	0	0	0	0	0	0	0

Fuente: MECD. CSD. Estadística de Deporte Federado

(1) Véase notas a los cuadros en el apartado Notas metodológicas

8.13. Récords de España según sexo y categoría por federación

	TOTAL		HOMBRES		MUJERES	
	Total categorías					
	2014	2015	2014	2015	2014	2015
TOTAL	443	544	247	300	196	244
Actividades subacuáticas	46	73	28	45	18	28
Aeronáutica	0	22	0	21	0	1
Atletismo	22	10	10	5	12	5
Billar	1	2	1	2	0	0
Deporte discapacidad intelectual	58	45	35	23	23	22
Deporte para ciegos	52	97	21	41	31	56
Deporte para sordos	3	8	3	4	0	4
Deporte parálisis y daño cerebral	29	13	16	7	13	6
Espeleología	1	0	1	0	0	0
Halterofilia	45	53	24	27	21	26
Natación	131	156	70	78	61	78
Salvamento y socorrismo	18	28	15	21	3	7
Tiro con arco	7	12	1	10	6	2
Tiro olímpico	30	25	22	16	8	9
	Categoría absoluta					
	2014	2015	2014	2015	2014	2015
TOTAL	244	257	135	146	109	111
Actividades subacuáticas	26	39	14	22	12	17
Aeronáutica	0	22	0	21	0	1
Atletismo	6	4	2	2	4	2
Billar	1	2	1	2	0	0
Deporte discapacidad intelectual	58	45	35	23	23	22
Deporte para ciegos	32	54	10	22	22	32
Deporte para sordos	2	8	2	4	0	4
Deporte parálisis y daño cerebral	29	13	16	7	13	6
Espeleología	1	0	1	0	0	0
Halterofilia	23	10	15	4	8	6
Natación	27	20	11	7	16	13
Salvamento y socorrismo	13	20	10	17	3	3
Tiro con arco	3	8	1	6	2	2
Tiro olímpico	23	12	17	9	6	3
	Otras categorías					
	2014	2015	2014	2015	2014	2015
TOTAL	199	287	112	154	87	133
Actividades subacuáticas	20	34	14	23	6	11
Aeronáutica	0	0	0	0	0	0
Atletismo	16	6	8	3	8	3
Billar	0	0	0	0	0	0
Deporte discapacidad intelectual	0	0	0	0	0	0
Deporte para ciegos	20	43	11	19	9	24
Deporte para sordos	1	0	1	0	0	0
Deporte parálisis cerebral	0	0	0	0	0	0
Espeleología	0	0	0	0	0	0
Halterofilia	22	43	9	23	13	20
Natación	104	136	59	71	45	65
Salvamento y socorrismo	5	8	5	4	0	4
Tiro con arco	4	4	0	4	4	0
Tiro olímpico	7	13	5	7	2	6

Fuente: MECD. CSD. Estadística de Deporte Federado

Elaborado por la Subdirección General de Estadística y Estudios
Secretaría General Técnica
Ministerio de Educación, Cultura y Deporte
Madrid. Mayo 2016

